ESTADÍSTICAS
Período 2014-2018

Co.Na.Re
COMISIÓN NACIONAL
PARA LOS REFUGIADOS

Ministerio del Interior,
Obras Públicas y Vivienda
Presidencia de la Nación

Co.Na.Re
COMISIÓN NACIONAL PARA LOS REFUGIADOS

Ministerio del Interior, Obras Públicas y Vivienda
Presidencia de la Nación

INTRODUCCIÓN

A continuación se detallan las estadísticas confeccionadas en la Secretaría Ejecutiva de la CONARE cuyo propósito es dar a conocer información acerca del comportamiento de las diferentes nacionalidades que se presentan a peticionar con el fin de obtener el reconocimiento del status de refugiado en los términos de la Convención de 1951 sobre el estatuto de los refugiados, su protocolo adicional de 1967 y la Ley Nº 26.165.

Los datos son producto del sistema informático que brinda diferentes cruces de la información registrada que permiten satisfacer los requerimientos propios y los que se efectúen a la Secretaría de la Comisión.

Co.Na.Re
COMISIÓN NACIONAL
PARA LOS REFUGIADOS

Ministerio del Interior,
Obras Públicas y Vivienda
Presidencia de la Nación

INDICE DE CONTENIDOS

Contenidos

Solicitudes

Solicitudes de estatuto de refugiado (1985-2018) 2
Solicitudes. Principales nacionalidades (1985-2018) 4
Solicitudes. Según rango de edad y sexo (2014-2018) 5
Lugar de formalización de la solicitud (2014-2018) 6

Refugiados

Refugiados. Principales nacionalidades (2014-2018) 8
Refugiados según rango de edad y sexo (2014-2018) 9

Resoluciones

Evolución de la tasa de reconicimiento (2014-2018) 11
Casos resueltos en 2018 12
Cesaciones, cancelaciones y renovaciones del estatuto de refugiado (2014-2018) 13

"Los datos estadísticos del presente informe pueden diferir de los publicados de este sitio en años anteriores atento a que, como producto de una reciente revisión de la información, se indentificaron errores en la carga y/oprocesamiento de datos"
Fotografías cedidas por la Agencia de las Naciones Unidas para los Refugiados (ACNUR).

Co.Na.Re
COMISIÓN NACIONAL
PARA LOS REFUGIADOS

Ministerio del Interior,
Obras Públicas y Vivienda
Presidencia de la Nación

SOLICITUDES

A continuación, se detalla la información referida a las peticiones del estatuto de refugiado en el país. Una persona solicitante de estatuto de refugiado es aquella que solicita el reconocimiento de su condición de refugiado y cuya solicitud todavía no ha sido resuelta por el organismo competente, que en Argentina es la CONARE.

SOLICITUDES DE ESTATUTO DE REFUGIADO AÑOS 1985 - 2018

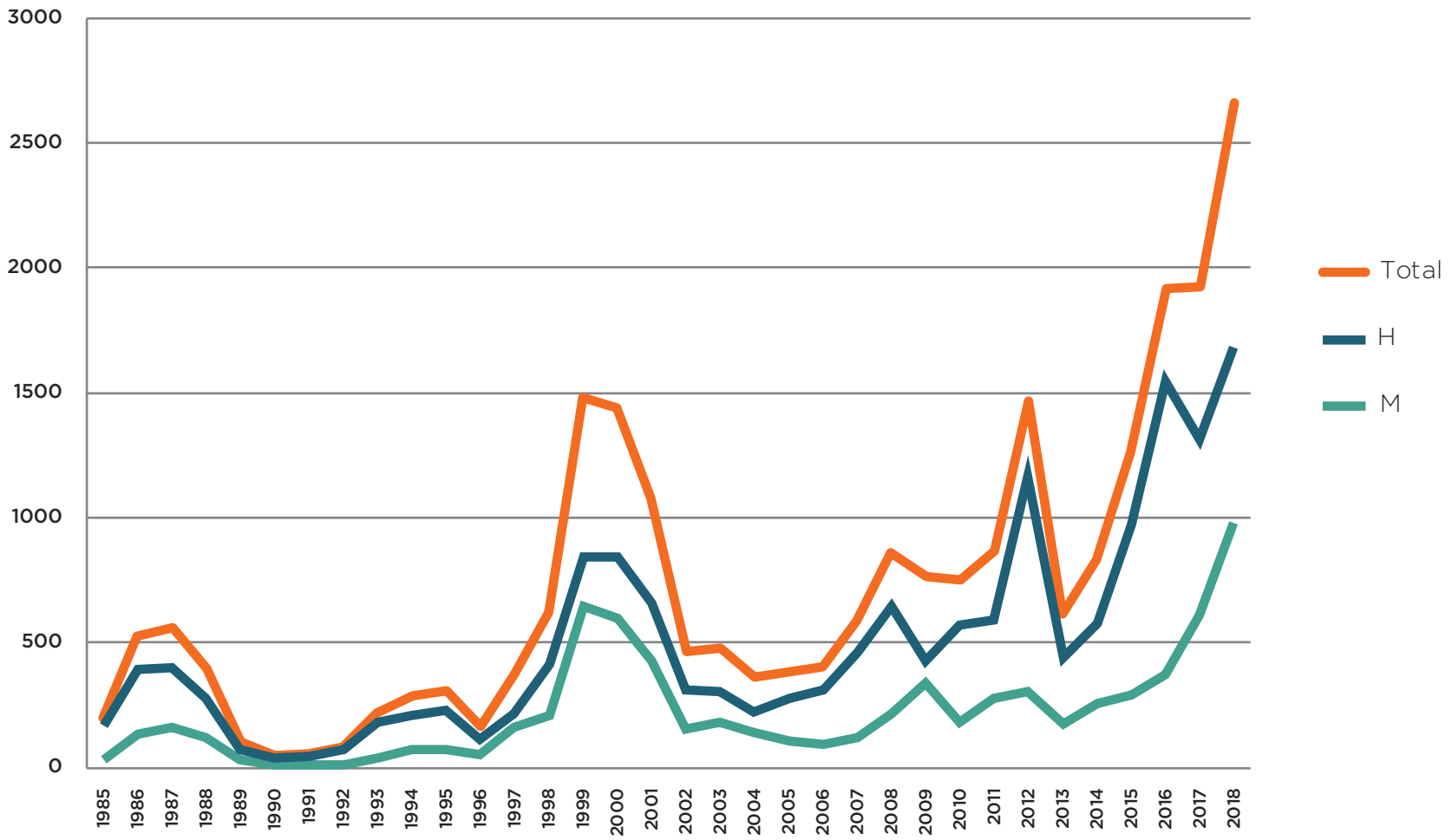

SOLICITUDES DE ESTATUTO DE REFUGIADO AÑOS 1985 - 2018

Año	Total	M	H	% M	% H
1985	201	34	167	17	83
1986	524	134	390	26	74
1987	557	160	397	29	71
1988	395	119	276	30	70
1989	104	30	74	29	71
1990	47	8	39	17	83
1991	53	9	44	17	83
1992	82	11	71	13	87
1993	217	38	179	18	82
1994	284	73	211	26	74
1995	305	73	232	24	76
1996	167	51	116	31	69
1997	376	163	213	43	57
1998	623	209	414	34	66
1999	1484	643	841	43	57
2000	1438	595	843	41	59
2001	1080	424	656	39	61
2002	463	153	310	33	67
2003	480	178	302	37	63
2004	364	141	223	39	61
2005	381	103	278	27	73
2006	400	92	308	23	77
2007	584	121	463	21	79
2008	859	215	644	25	75
2009	763	336	427	44	56
2010	753	180	573	24	76
2011	869	277	592	32	68
2012	1467	305	1162	21	79
2013	614	174	440	28	72
2014	830	257	573	31	69
2015	1262	291	971	23	77
2016	1920	372	1548	19	81
2017	1924	610	1314	32	68
2018	2661	981	1680	37	63
TOTAL	**24.531**	**7.559**	**16.972**	**31**	**69**

24.531

Total de solicitudes entre 1985 - 2018

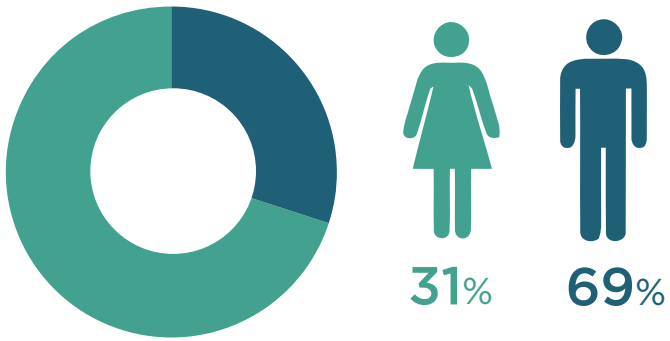

Co.Na.Re
COMISIÓN NACIONAL PARA LOS REFUGIADOS

Ministerio del Interior, Obras Públicas y Vivienda
Presidencia de la Nación

SOLICITUDES. PRINCIPALES NACIONALIDADES AÑOS 2014 – 2018

Nacionalidad	Evolución anual	2014	2015	2016	2017	2018	Total	en %	Tendencia
Senegalesa		100	419	871	395	228	**2013**	23	Decreciente
Otras		139	145	224	330	360	**1198**	14	Creciente
Colombiana		58	53	34	55	55	**255**	3	Creciente
Cubana		153	169	167	222	252	**963**	11	Creciente
Siria		91	159	45	62	32	**389**	5	Decreciente
Dominicana		47	42	52	184	240	**565**	7	Creciente
Haitiana		63	110	294	385	483	**1335**	16	Creciente
Ucraniana		86	106	67	22	19	**300**	3	Decreciente
India		56	23	34	30	40	**183**	2	Creciente
Nigeriana		12	14	25	6	16	**73**	30	Creciente
Armenia		22	20	50	98	53	**243**	3	Decreciente
Venezuela		3	2	57	135	883	**1080**	13	Creciente
Total		**830**	**1262**	**1920**	**1924**	**2661**	**8597**	**100%**	**Creciente**

SOLICITUDES SEGÚN RANGO DE EDAD Y SEXO AÑOS 2014 – 2018

EDAD/AÑO	2014		2015		2016		2017		2018		TOTAL
SEXO	F	M	F	M	F	M	F	M	F	M	
0 a 4	9	14	8	19	12	12	20	27	55	80	**256**
5 a 11	15	31	18	21	22	17	25	41	67	69	**326**
12 a 17	11	38	20	31	15	25	22	31	40	51	**284**
18 a 59	208	478	233	892	313	1486	529	1205	802	1463	**1609**
60 y +	14	12	12	8	10	8	14	10	17	17	**122**
SUBTOTAL	257	573	291	971	372	1548	610	1314	981	1680	**8597**
TOTAL	**830**		**1262**		**1920**		**1924**		**2661**		**8597**

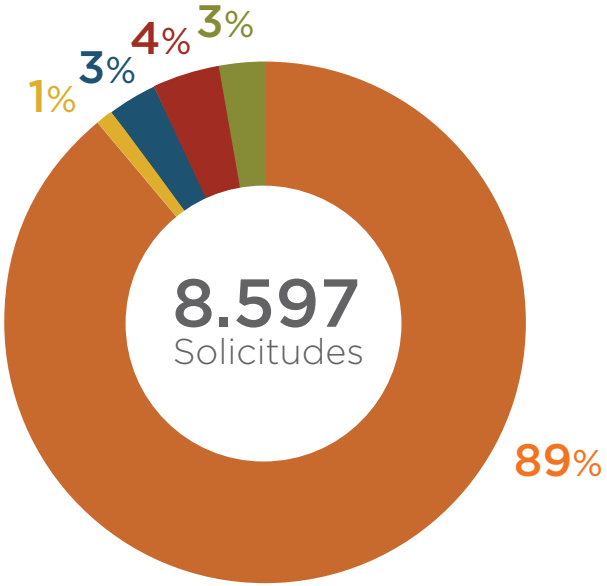

	F	M
0 a 4	104	152
5 a 11	147	179
12 a 17	108	176
18 a 59	2085	5524
60 y +	67	55
	2511	**6086**
	8.597	

LUGAR DE FORMALIZACIÓN DE LA SOLICITUD AÑOS 2014 - 2018

OFICINA	2014	2015	2016	2017	2018	TOTAL	%
SEDE CENTRAL	754	1085	1715	1737	2369	7660	89
OTRAS	12	21	56	50	162	301	3
CORDOBA	14	16	12	37	51	130	2
MENDOZA	30	72	108	72	43	325	4
TUCUMAN	16	61	27	26	18	148	2
ROSARIO	4	7	2	2	18	33	0
TOTAL	**830**	**1262**	**1920**	**1924**	**2661**	**8597**	**100**
	8597						

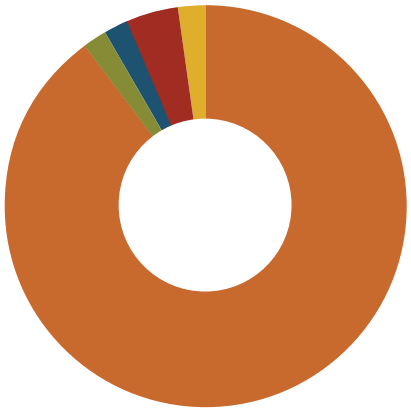

89% SEDE CENTRAL

3% OTRAS

4% MENDOZA

2% CORDOBA

2% TUCUMAN

0% ROSARIO

Co.Na.Re
COMISIÓN NACIONAL PARA LOS REFUGIADOS

Ministerio del Interior, Obras Públicas y Vivienda
Presidencia de la Nación

REFUGIADO

Una persona refugiada es aquella que se encuentra fuera de su país de origen debido a fundados temores de ser perseguida por motivos de raza, religión, nacionalidad, pertenencia a determinado grupo social y no pueda o no quiera, debido a dichos temores, acogerse a la protección de dicho país; o que ha huido de éste porque su vida, seguridad o libertad se encontraran amenazadas por violencia generalizada, conflictos armados o violaciones masivas de derechos humanos.

La información que se detalla a continuación se refiere a aquellas personas que la CONARE, luego de haber analizado su situación, ha resuelto reconocer como refugiados por considerar que cumplen con los elementos de la mencionada definición.

REFUGIADOS. PRINCIPALES NACIONALIDADES AÑOS 2013 – 2017

Nacionalidad	Evolución anual	2014	2015	2016	2017	2018	Total	en %	Tendencia
Siria		59	55	93	16	15	238	40	Decreciente
Otros		15	25	24	52	88	204	35	Creciente
Colombiana		5	7	0	3	3	18	3	Estable
Ucraniana		0	22	39	13	12	86	1	Decreciente
Ghanesa		1	0	2	1	1	5	1	Estable
Haitiana		3	0	2	0	0	5	1	Estable
Cubana		0	4	3	0	1	8	2	Estable
Nigeriana		5	2	3	1	1	12	0	Estable
Armenia		0	0	0	0	0	0	0	Estable
Venezolana		0	0	0	1	14	15	3	Creciente
Total		**88**	**115**	**166**	**166**	**135**	**591**	100	**Creciente**

REFUGIADOS SEGÚN RANGO DE EDAD Y SEXO AÑOS 2014 - 2018

EDAD/AÑO	2014		2015		2016		2017		2018		TOTAL
SEXO	F	M	F	M	F	M	F	M	F	M	
0 a 4	1	1	2	3	1	5	4	5	4	4	30
5 a 11	4	8	4	6	11	9	5	7	5	16	75
12 a 17	4	2	4	6	6	10	3	4	6	5	50
18 a 59	30	32	33	51	48	66	24	29	34	57	404
60 y +	1	5	4	2	5	5	3	3	2	2	32
SUBTOTAL	40	48	47	68	71	95	39	48	51	84	591
TOTAL	88		115		166		87		135		591

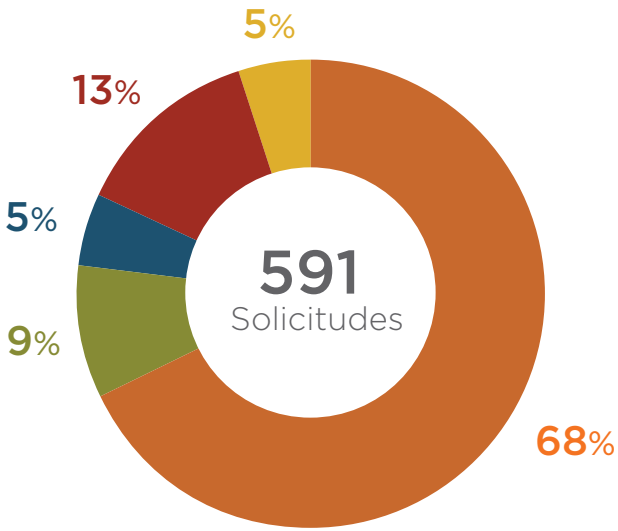

	F	M
0 a 4	12	18
5 a 11	29	46
12 a 17	23	27
18 a 59	169	235
60 y +	15	17
	248	343

591

Co.Na.Re
COMISIÓN NACIONAL
PARA LOS REFUGIADOS

Ministerio del Interior,
Obras Públicas y Vivienda
Presidencia de la Nación

RESOLUCIONES

La CONARE adopta resoluciones sobre el fondo del caso que las personas solicitantes plantean ya sea reconociendo la condición de refugiado, rechazando la solicitud o resolviendo excluir a la persona solicitante de los beneficios de la protección internacional. A su vez, resuelve también por declarar la caducidad de las actuaciones en caso de falta de impulso procesal por parte de la persona solicitante, o por tener por desistida la solicitud, en aquellos casos en que la persona así lo manifiesta expresamente. Por otro lado, la CONARE adopta resoluciones relativas al estatuto de refugiado ya reconocido oportunamente: declarando la cesación o, excepcionalmente, cancelando o revocando el estatuto, cuando se dan alguno de los supuestos a tal fin. Finalmente, resuelve también solicitudes de ingreso al país por motivos de reunificación familiar y reasentamiento.

EVOLUCIÓN DE LA TASA DE RECONOCIMIENTO. AÑOS 2014 – 2018

AÑO	RECONOCIDOS	TASA RECONOCI-MIENTO	DENEGADOS	% DENEGADOS	TOTAL
2014	88	20,14	349	79,86	437
2015	115	14,38	685	85,63	800
2016	166	16,78	823	83,22	989
2017	87	11,00	704	89,00	791
2018	135	11,89	1000	88,11	1135
TOTAL	**591**		**3560**		**4151**
%	14,2		85,8		100,0

Total reconocidos

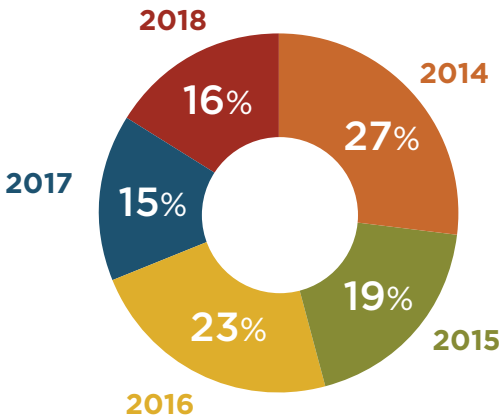

Total denegados

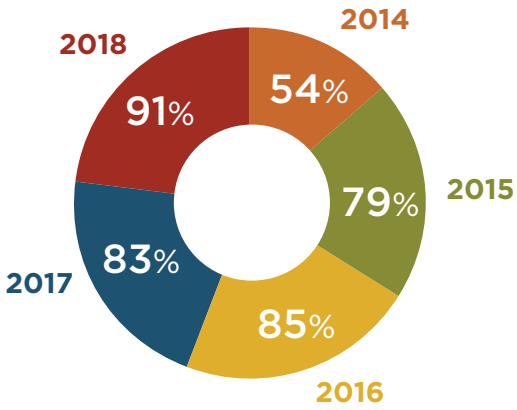

CASOS RESUELTOS EN 2018

CASOS RESUELTOS EN 2018	
Caducos	206
Desistidos	136
Reconocidos	135
Denegados	600
	1077

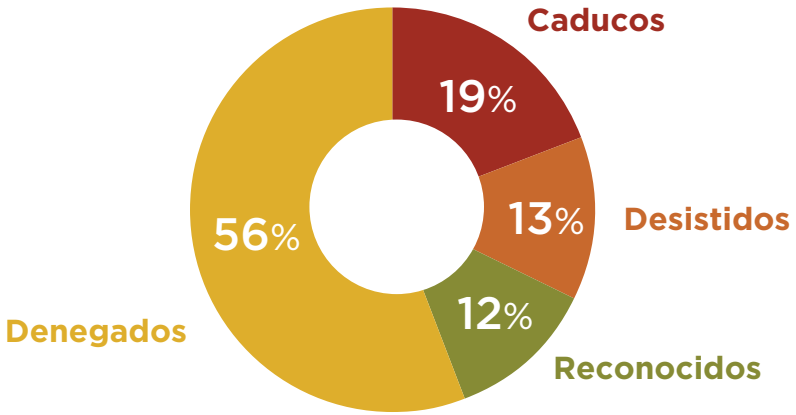

CESACIONES, CANCELACIÓN Y REVOCACIONES DEL ESTATUTO DE REFUGIADO.

Estado	Evolución anual	2014	2015	2016	2017	2018	Total	en %	Tendencia
Cesación		11	306	82	6	7	412	98	Decreciente
Cancelación		1	0	0	0	0	1	0	Estable
Revocación		1	1	5	0	0	7	2	Decreciente
Total		**13**	**307**	**87**	**6**	**7**	**420**	**100**	**Decreciente**