



Estadísticas 2019



Co.Na.Re
COMISIÓN NACIONAL
PARA LOS REFUGIADOS



Ministerio del Interior
Argentina

Estadísticas 2019

Introducción

A continuación, se detallan las estadísticas confeccionadas en la Secretaría Ejecutiva de la Co.Na.Re. cuyo propósito es dar a conocer información acerca del comportamiento de las diferentes nacionalidades que se presentan a peticionar con el fin de obtener el reconocimiento del status de refugiado en los términos de la Convención de 1951 sobre el estatuto de los refugiados, su protocolo adicional de 1967 y la Ley N° 26.165.

Los datos son producto del sistema informático que brinda diferentes cruces de la información registrada que permiten satisfacer los requerimientos propios y los que se efectúen a la Secretaría de la Comisión.





Estadísticas 2019

Solicitudes

A continuación, se detalla la información referida a las peticiones del estatuto de refugiado en el país.

Una persona solicitante de estatuto de refugiado es aquella que solicita el reconocimiento de su condición de refugiado y cuya solicitud todavía no ha sido resuelta por el organismo competente, que en Argentina es la Co.Na.Re.



Co.Na.Re
COMISIÓN NACIONAL
PARA LOS REFUGIADOS



Ministerio del Interior
Argentina



Estadísticas 2019

Solicitudes del estatuto de refugiado 1985/2019

Año	Total	Mujer	Hombre	% Mujer	% Hombre
1985	201	34	167	17	83
1986	524	134	390	26	74
1987	557	160	397	29	71
1988	395	119	276	30	70
1989	104	30	74	29	71
1990	47	8	39	17	83
1991	53	9	44	17	83
1992	82	11	71	13	87
1993	217	38	179	18	82
1994	284	73	211	26	74
1995	305	73	232	24	76
1996	167	51	116	31	69
1997	376	163	213	43	57
1998	623	209	414	34	66
1999	1484	643	841	43	57
2000	1438	595	843	41	59
2001	1080	424	656	39	61
2002	463	153	310	33	67



Estadísticas 2019

Solicitudes del estatuto de refugiado 1985/2019

Año	Total	Mujer	Hombre	% Mujer	% Hombre
2003	480	178	302	37	63
2004	364	141	223	39	61
2005	381	103	278	27	73
2006	400	92	308	23	77
2007	584	121	463	21	79
2008	859	215	644	25	75
2009	763	336	427	44	56
2010	753	180	573	24	76
2011	869	277	592	32	68
2012	1467	305	1162	21	79
2013	614	174	440	28	72
2014	830	256	574	31	69
2015	1262	291	971	23	77
2016	1920	372	1548	19	81
2017	1924	610	1314	32	68
2018	2661	981	1680	37	63
2019	3184	1431	1753	45	55
TOTAL	27715	8990	18725	32	68
		27715			

Estadísticas 2019

Solicitudes por nacionalidad

Nacionalidad	Evolución Anual	2015	2016	2017	2018	2019	Total	en %	Tendencia
Senegalesa		419	871	395	228	98	2011	18	Decreciente
Otras		145	223	327	360	251	1306	12	Creciente
Colombiana		53	34	55	55	65	262	2	Creciente
Cubana		169	167	222	252	188	998	9	Creciente
Siria		159	45	62	32	8	306	3	Decreciente
Dominicana		42	52	184	240	196	714	7	Creciente
Haitiana		110	294	385	483	86	1358	12	Creciente
Ucraniana		106	67	22	19	9	223	2	Decreciente
India		23	34	30	40	33	160	1	Creciente
Nigeriana		14	25	6	16	16	77	32	Creciente
Armenia		20	50	98	53	21	242	2	Decreciente
Venezuela		2	57	135	883	2157	3234	30	Creciente
Bolivia		0	1	3	0	56	60	1	Creciente
Total		1262	1920	1924	2661	3184	10951	100%	Creciente



Estadísticas 2019

Solicitudes del estatuto de refugiado 1985/2019



32%
Mujeres



68%
Hombres



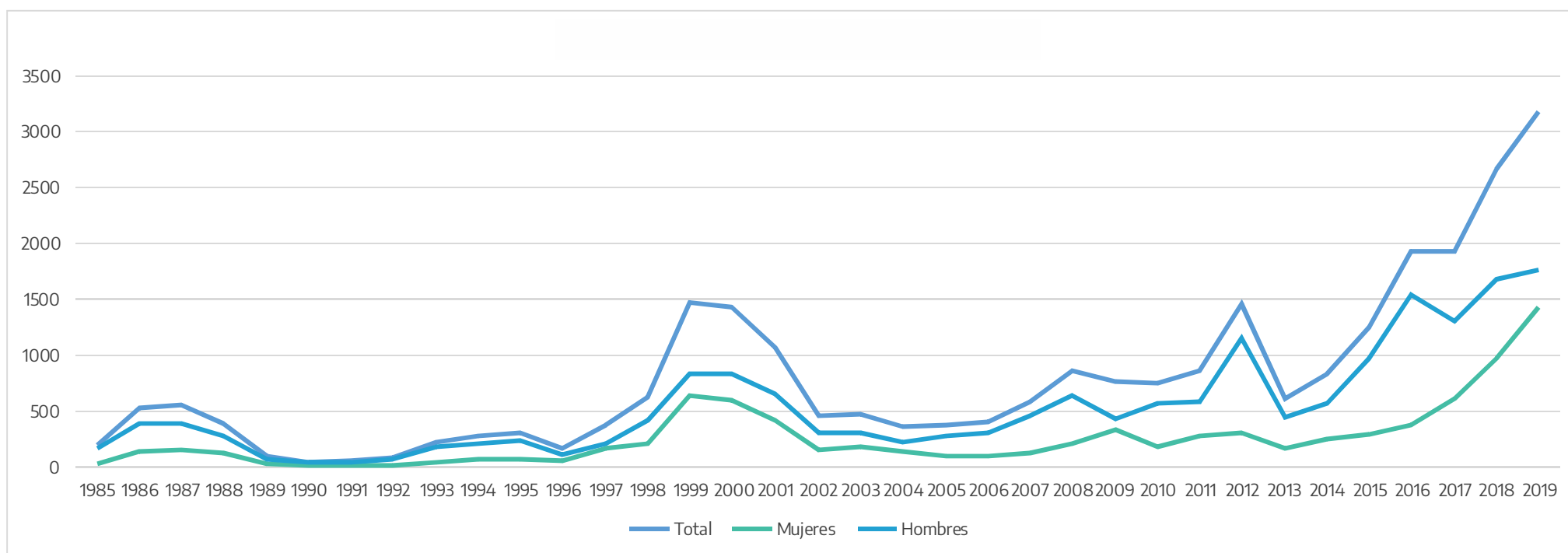
Co.Na.Re
COMISIÓN NACIONAL
PARA LOS REFUGIADOS



Ministerio del Interior
Argentina

Estadísticas 2019

Solicitudes del estatuto de refugiado 1985/2019



Estadísticas 2019

Lugar en el que se inició el trámite

Oficina	2015	2016	2017	2018	2019	Total	%
Sede Central	1085	1715	1737	2369	2857	9763	89
*Otras Del.	21	56	50	162	266	555	5
Córdoba	16	12	37	51	15	131	1
Mendoza	72	108	72	43	28	323	3
Tucumán	61	27	26	18	7	139	2
Rosario	7	2	2	18	11	40	0
TOTAL	1262	1920	1924	2661	3184	10951	100
10951							

*Otras Delegaciones 2019

35

Salta



142

Jujuy



18

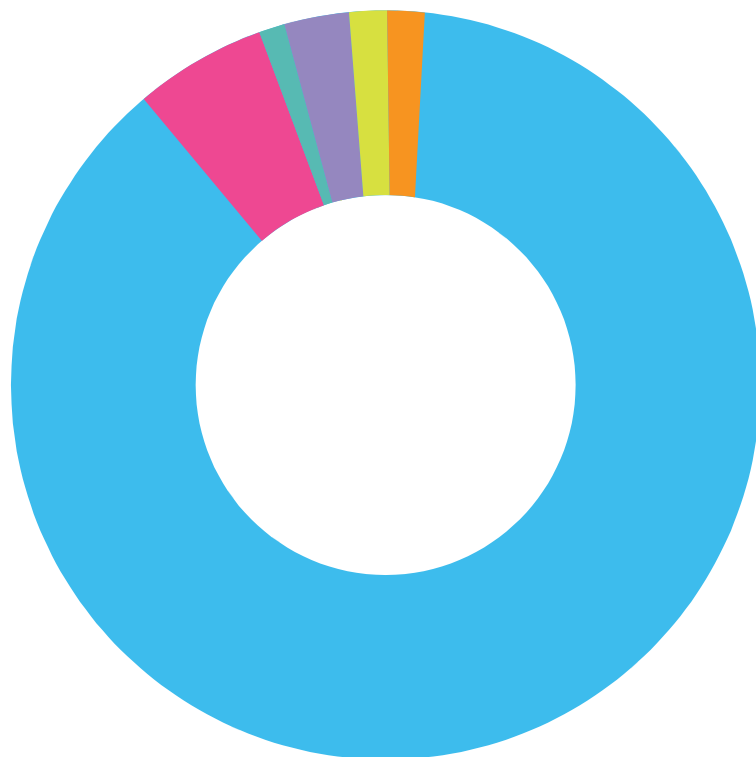
Posadas/Iguazú





Estadísticas 2019

Lugar en el que se inició el trámite



89%

Sede Central



5%

Otras Delegaciones



3%

Mendoza



1%

Córdoba



1%

Tucumán



1%

Rosario



Co.Na.Re
COMISIÓN NACIONAL
PARA LOS REFUGIADOS



Ministerio del Interior
Argentina

Estadísticas 2019

Total iniciados por rango de edad y sexo

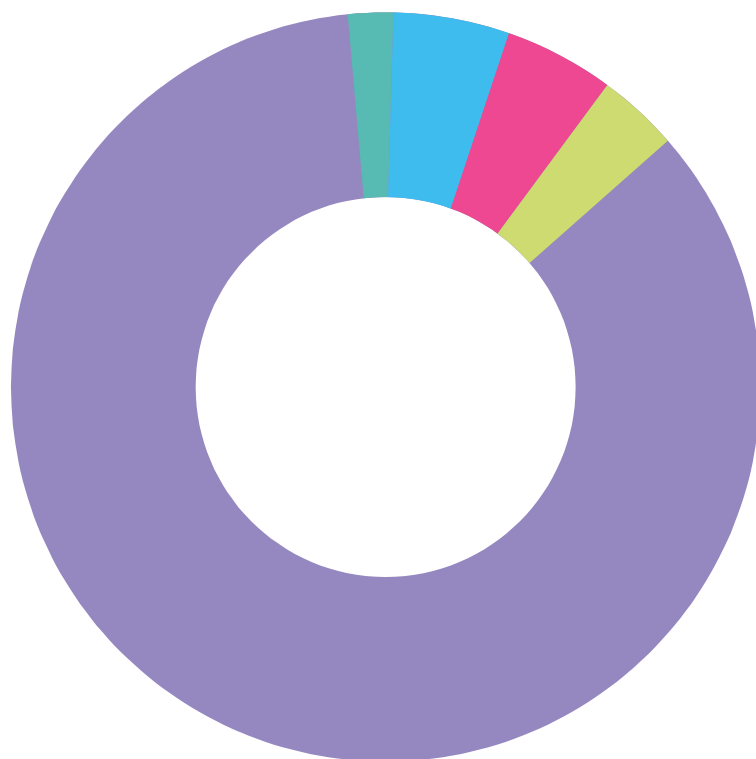
Edad/Años	2015		2016		2017		2018		2019		Total
	F	M	F	M	F	M	F	M	F	M	
0 a 4	8	19	12	12	20	27	55	80	141	117	551
5 a 11	18	21	22	17	25	41	67	69	120	131	531
12 a 17	20	31	15	25	22	31	40	51	79	69	383
18 a 59	233	892	313	1486	529	1205	802	1463	1037	1342	9302
60 y +	12	8	10	8	14	10	17	17	54	34	184
Subtotal	291	971	372	1548	610	1314	981	1680	1431	1753	8597
TOTAL	1262		1920		1924		2661		3184		10951

Años	F	M
0 a 4	141	177
5 a 11	120	131
12 a 17	79	69
18 a 59	1037	1342
60 y +	54	34
Subtotal	1431	1753
TOTAL	3184	



Estadísticas 2019

Total inciados por rango de edad



5%

0 a 4 años



5%

5 a 11 años



3%

12 a 17 años



85%

18 a 59 años



2%

60 y + años



Co.Na.Re
COMISIÓN NACIONAL
PARA LOS REFUGIADOS



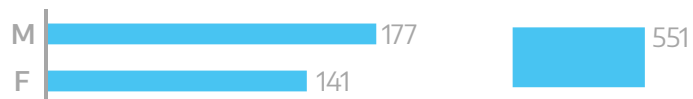
Ministerio del Interior
Argentina



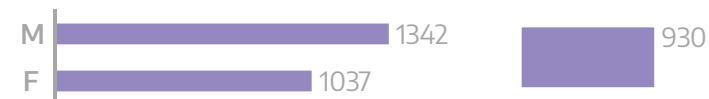
Estadísticas 2019

Total inciados por rango de edad

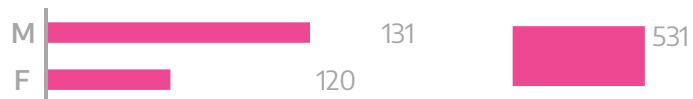
0 a 4



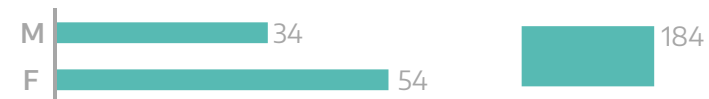
18 a 59



5 a 11



60 y +



12 a 17





Estadísticas 2019

Refugiados



Una persona refugiada es aquella que se encuentra fuera de su país de origen debido a fundados temores de ser perseguida por motivos de raza, religión, nacionalidad, pertenencia a determinado grupo social y no pueda o no quiera, debido a dichos temores, acogerse a la protección de dicho país; o que ha huido de éste porque su vida, seguridad o libertad se encontraran amenazadas por violencia generalizada, conflictos armados o violaciones masivas de derechos humanos.

La información que se detalla a continuación se refiere a aquellas personas que la Co.Na.Re., luego de haber analizado su situación, ha resuelto reconocer como refugiados por considerar que cumplen con los elementos de la mencionada definición.



Co.Na.Re
COMISIÓN NACIONAL
PARA LOS REFUGIADOS



Ministerio del Interior
Argentina

Estadísticas 2019

Refugiados por nacionalidad

Nacionalidad	Evolución Anual	2015	2016	2017	2018	2019	Total	en %	Tendencia
Siria		55	93	16	15	21	200	21	Decreciente
Otros		25	24	52	88	83	272	29	Creciente
Colombiana		7	0	3	3	11	24	3	Estable
Ucraniana		22	39	13	12	11	97	10	Decreciente
Ghanesa		0	2	1	1	0	4	0	Estable
Haitiana		0	2	0	0	6	8	1	Creciente
Cubana		4	3	0	1	5	13	1	Estable
Nigeriana		2	3	1	1	0	7	1	Decreciente
Armenia		0	0	0	0	0	0	0	Estable
Venezolana		0	0	1	14	294	309	33	Creciente
Boliviana		0	0	0	0	0	0	0	Estable
Total		115	166	87	135	431	934	100	Creciente

Estadísticas 2019

Refugiados por rango de edad y sexo

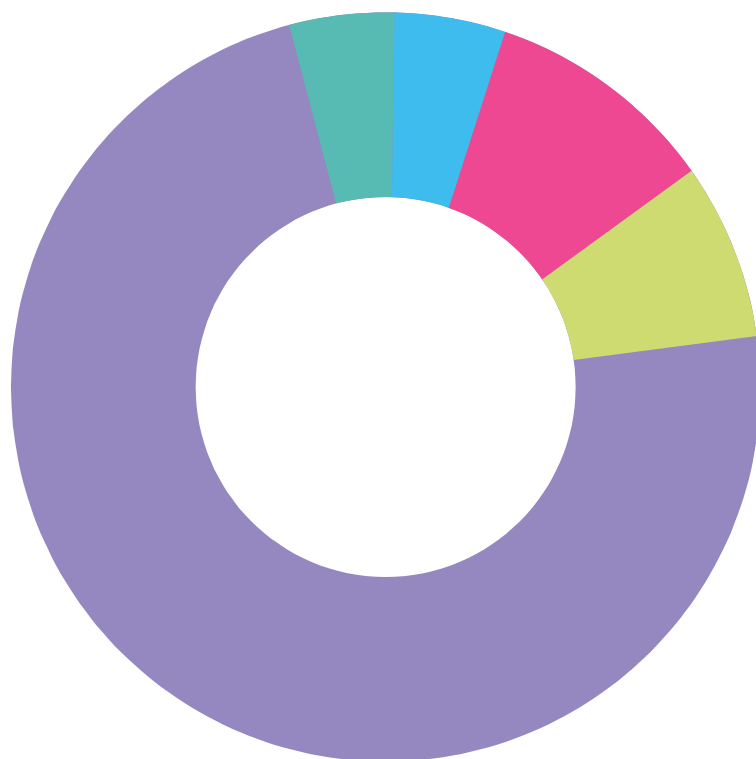
Edad/Años	2015		2016		2017		2018		2019		Total
	F	M	F	M	F	M	F	M	F	M	
0 a 4	2	3	1	5	4	5	4	4	7	11	46
5 a 11	4	6	11	9	5	7	5	16	15	16	94
12 a 17	4	6	6	10	3	4	6	5	15	13	72
18 a 59	33	51	48	66	24	29	34	57	140	201	683
60 y +	4	2	5	5	3	3	2	2	7	6	39
Subtotal	47	68	71	95	39	48	51	84	184	247	934
TOTAL	115		166		87		135		431		934

Años	F	M
0 a 4	7	11
5 a 11	15	16
12 a 17	15	13
18 a 59	140	201
60 y +	7	6
Subtotal	184	247
TOTAL	431	



Estadísticas 2019

Refugiados por rango de edad



5%

0 a 4 años



10%

5 a 11 años



8%

12 a 17 años



73%

18 a 59 años



4%

60 y + años



Co.Na.Re
COMISIÓN NACIONAL
PARA LOS REFUGIADOS



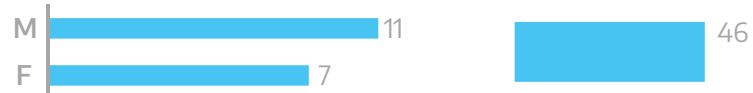
Ministerio del Interior
Argentina



Estadísticas 2019

Refugiados por rango de edad


0 a 4



18 a 59



5 a 11



60 y +



12 a 17





Estadísticas 2019

Resoluciones



La Co.Na.Re. adopta resoluciones sobre el fondo del caso que las personas solicitantes plantean ya sea reconociendo la condición de refugiado, rechazando la solicitud o resolviendo excluir a la persona solicitante de los beneficios de la protección internacional. A su vez, resuelve también por declarar la caducidad de las actuaciones en caso de falta de impulso procesal por parte de la persona solicitante, o por tener por desistida la solicitud, en aquellos casos en que la persona así lo manifiesta expresamente.

Por otro lado, la Co.Na.Re. adopta resoluciones relativas al estatuto de refugiado ya reconocido oportunamente: declarando la cesación o, excepcionalmente, cancelando o revocando el estatuto, cuando se dan alguno de los supuestos a tal fin. Finalmente, resuelve también solicitudes de ingreso al país por motivos de reunificación familiar y reasentamiento.



Co.Na.Re
COMISIÓN NACIONAL
PARA LOS REFUGIADOS



Ministerio del Interior
Argentina



Estadísticas 2019

Evolución tasa reconocimiento

Año	Reconocidos	Tasa Reconocimiento	Denegados	Tasa Denegados	Total
2015	115	14	685	86	800
2016	166	17	822	83	988
2017	87	11	704	89	791
2018	135	12	1000	88	1135
2019	431	42	598	58	1029
TOTAL	934		3809		4743
%	19.7		80.3		



Estadísticas 2019

Tasa reconocidos



15%
2015
● ● ○ ● ● ● ●

18%
2016
● ● ○ ● ● ● ●

11%
2017
● ● ○ ● ● ● ●

12%
2018
● ● ○ ● ● ● ●

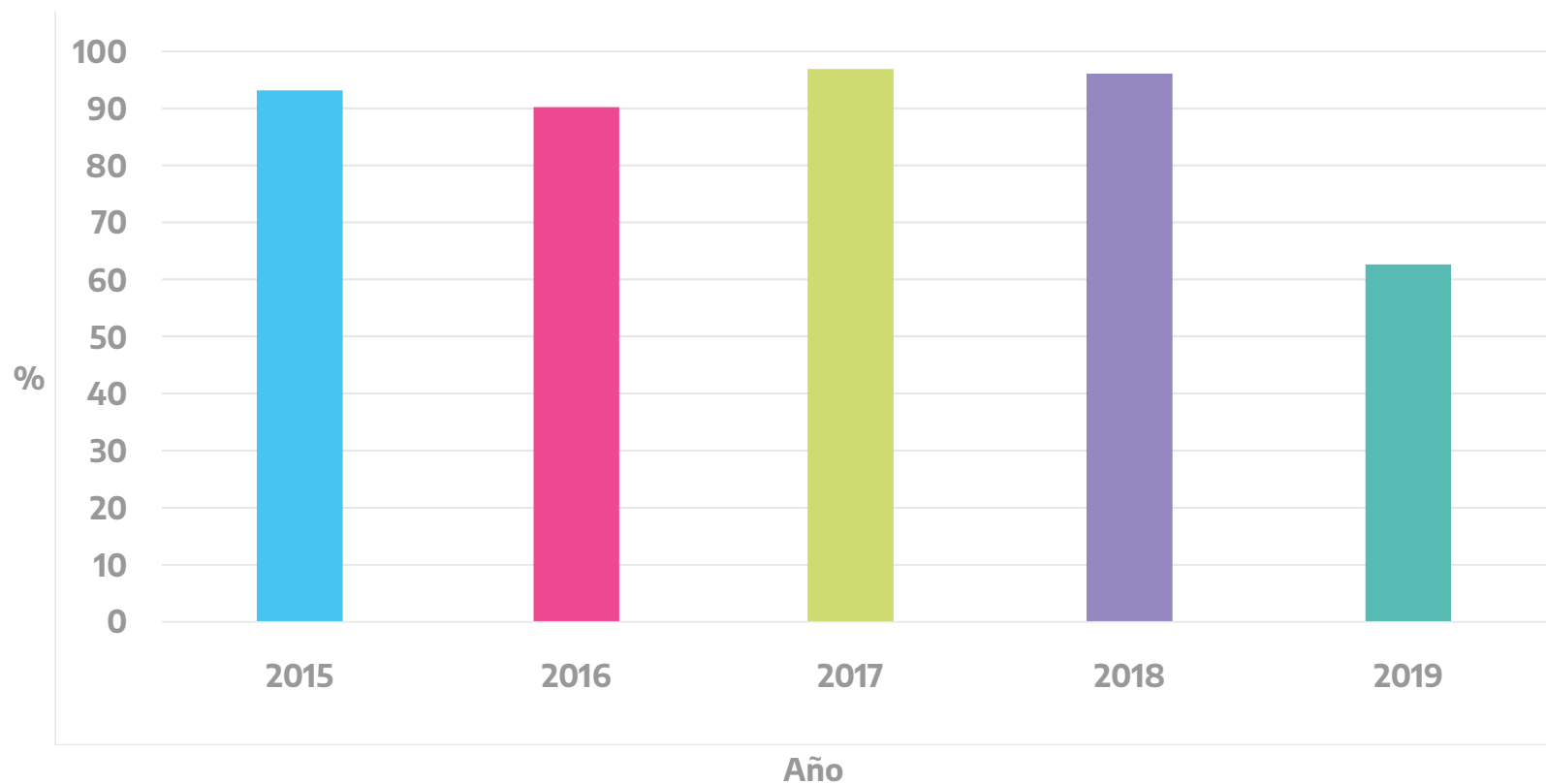
44%
2019
● ● ○ ● ● ● ●





Estadísticas 2019

Tasa denegados





Estadísticas 2019

Casos resueltos en 2019

Tipo	Total	%
Caducos	526	31.3
Desistidos	125	7.4
Reconocidos	431	25.7
Denegados	598	35.6
	1680	

31.1%

Caducos



9.8%

Desistidos



31.4%

Reconocidos



35.3%

Denegados



Co.Na.Re
COMISIÓN NACIONAL
PARA LOS REFUGIADOS



Ministerio del Interior
Argentina



Estadísticas 2019

Casos resueltos en 2019



33%
Denegados
● ● ● ● ● ● ● ● ● ●

29%
Caducos
● ● ● ● ● ● ● ● ● ●

29%
Reconocidos
● ● ● ● ● ● ● ● ● ●

9%
Desistidos
● ● ● ● ● ● ● ● ● ●



Estadísticas 2019

Casos resueltos en 2019

Estado	Evolución Anual	2015	2016	2017	2018	2019	Total	en %	Tendencia
Cesación		306	82	6	7	8	409	97	Decreciente
Cancelación		0	0	0	0	0	0	0	Estable
Revocación		1	5	0	0	8	14	3	Decreciente
Total		307	87	6	7	16	423	100	Decreciente

Argentina unida



Co.Na.Re
COMISIÓN NACIONAL
PARA LOS REFUGIADOS



Ministerio del Interior
Argentina