Ministerio del Interior
Presidencia de la Nación

DNM Dirección Nacional de Migraciones
Ministerio del Interior

I.- RADICACIONES INICIADAS Y RESUELTAS

EVOLUCION DEL PERIODO DE GESTION:

ENERO 2008 – DICIEMBRE 2010

(Base: Registros del aplicativo SAdEx de la DNM;
incluye los trámites ordinarios y Patria Grande)

Radicaciones Iniciadas y Resueltas - Evolución Mensual del Período de Gestión Enero 2008-Diciembre 2010

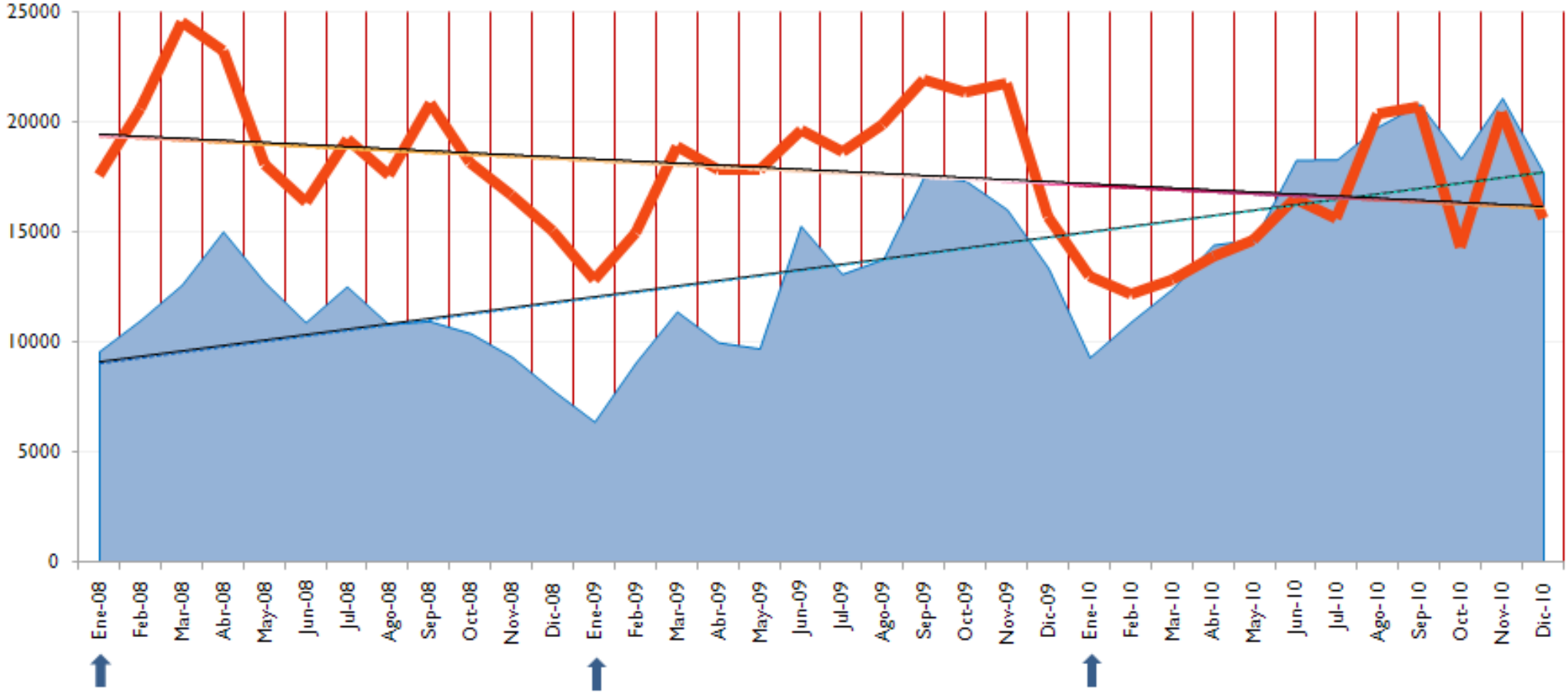

Iniciadas — Total del Período: 482.805 trámites

Resueltas — Total del Período: 639.144 trámites

Nota: Los trámites Resueltos del mes de Junio 2010 excluyen las Actuaciones Clausuradas Patria Grande y Mercosur, cuyo total fue de 186.357 trámites.

Radicaciones Iniciadas : Ranking de Nacionalidades - Evolución Mensual Enero 2008 - Diciembre 2010

Nacionalidad	Evolución Mensual	Total	En %	Tendencia
PARAGUAYA		164.238	34,0%	En crecimiento ⇧⇧⇧
BOLIVIANA		127.327	26,4%	En crecimiento ⇧⇧
PERUANA		73.812	15,3%	En crecimiento ⇧⇧
COLOMBIANA		19.535	4,0%	En crecimiento ⇧⇧
CHILENA		14.361	3,0%	Levemente decreciente ⇩
BRASILEÑA		11.772	2,4%	En crecimiento ⇧
ESTADOUNIDENSE		10.362	2,1%	En crecimiento ⇧
URUGUAYA		8.227	1,7%	Levemente creciente ⇧
CHINA		8.104	1,7%	En crecimiento ⇧⇧
ECUATORIANA		4.769	1,0%	Levemente creciente ⇧
ESPAÑOLA		4.670	1,0%	En crecimiento ⇧⇧
ITALIANA		4.081	0,8%	En crecimiento ⇧⇧⇧
MEXICANA		3.964	0,8%	Levemente creciente ⇧
DOMINICANA		3.583	0,7%	En crecimiento ⇧⇧
VENEZOLANA		3.380	0,7%	En crecimiento ⇧

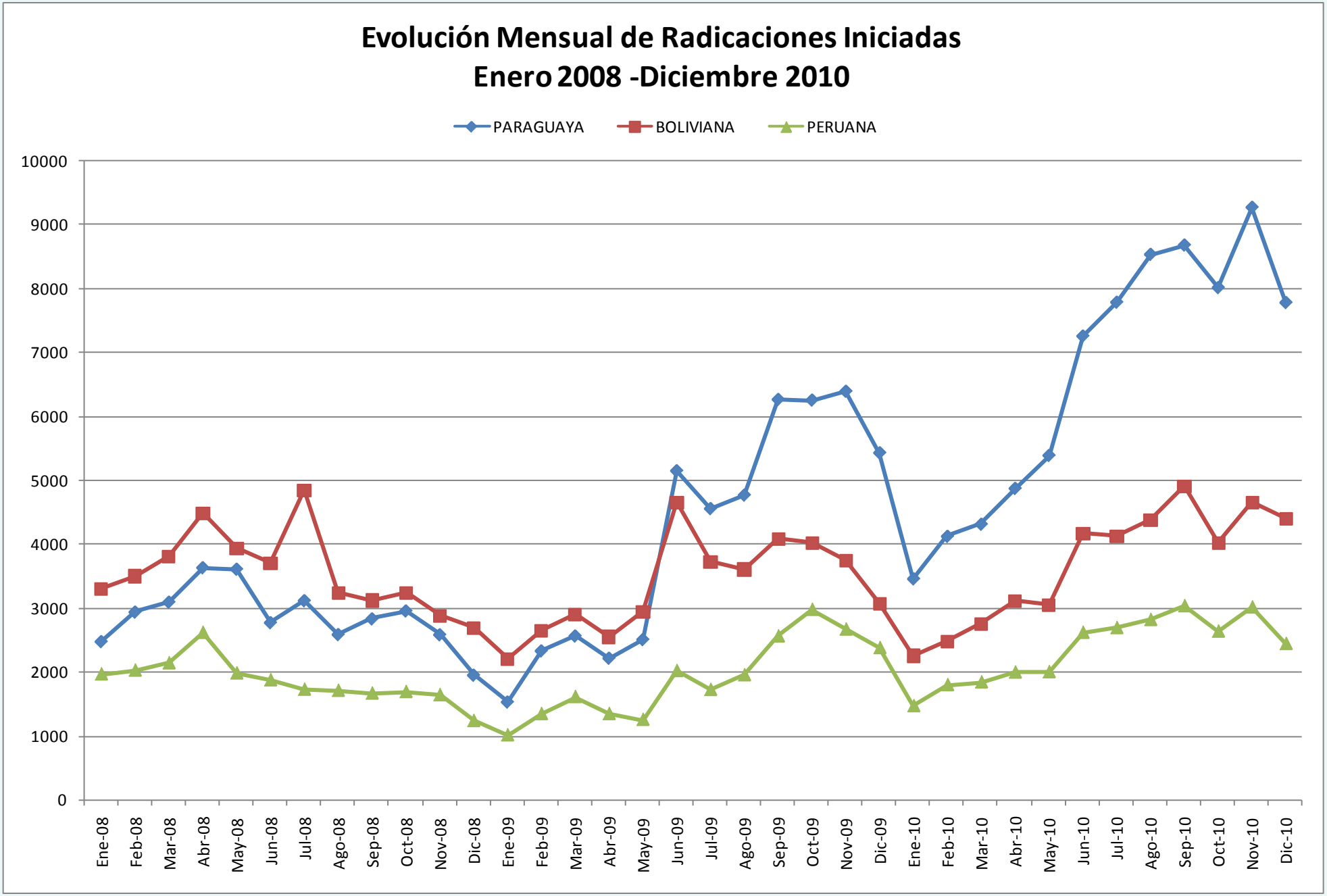
Evolución Mensual de Radicaciones Iniciadas
Enero 2008 -Diciembre 2010
PARAGUAYA
BOLIVIANA
PERUANA
10000
9000
8000
7000
6000
5000
4000
3000
2000
1000
0
Ene-08
Feb-08
Mar-08
Abr-08
May-08
Jun-08
Jul-08
Ago-08
Sep-08
Oct-08
Nov-08
Dic-08
Ene-09
Feb-09
Mar-09
Abr-09
May-09
Jun-09
Jul-09
Ago-09
Sep-09
Oct-09
Nov-09
Dic-09
Ene-10
Feb-10
Mar-10
Abr-10
May-10
Jun-10
Jul-10
Ago-10
Sep-10
Oct-10
Nov-10
Dic-10

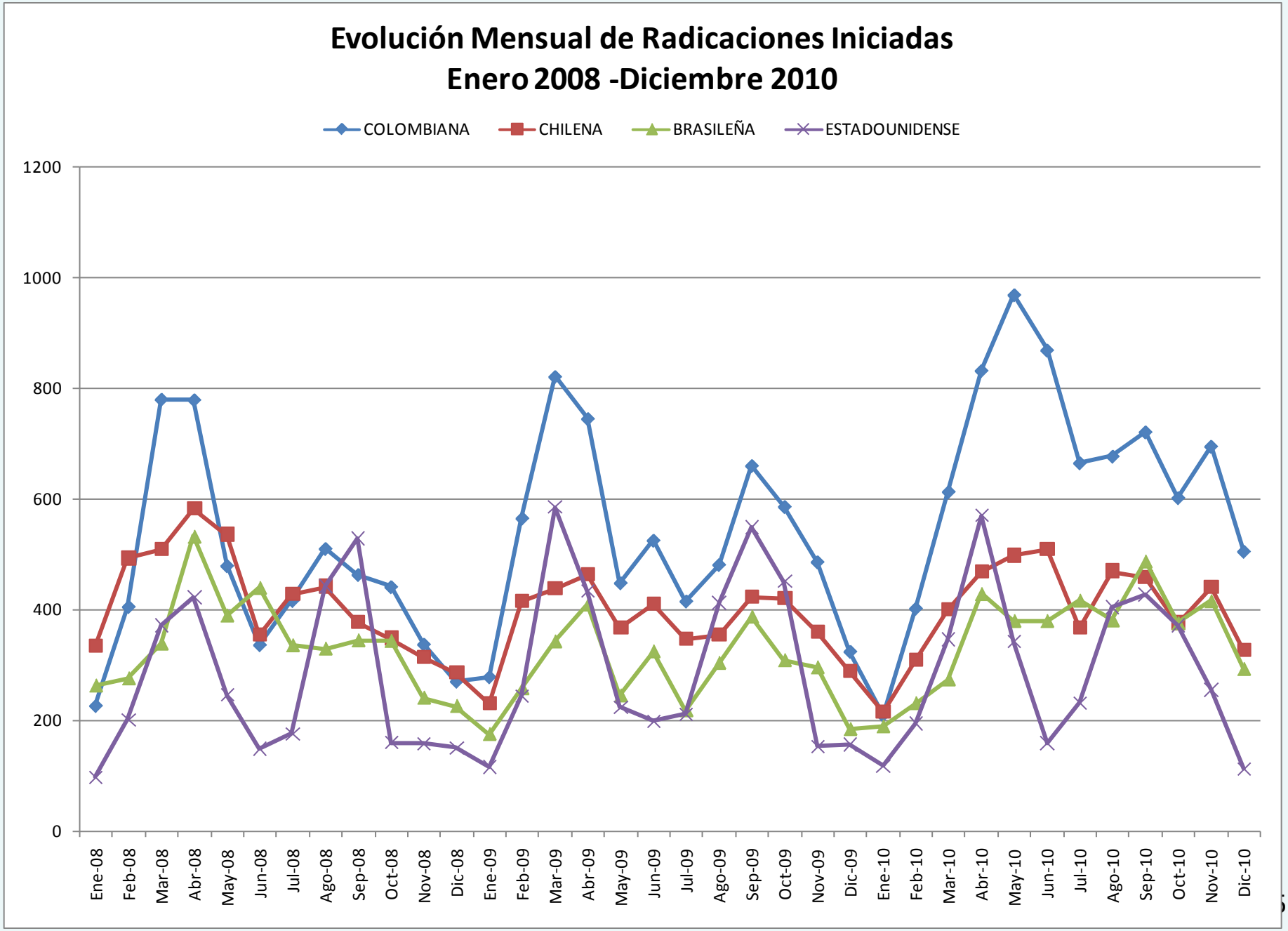
Evolución Mensual de Radicaciones Iniciadas
Enero 2008 -Diciembre 2010
COLOMBIANA
CHILENA
BRASILEÑA
ESTADOUNIDENSE
1200
1000
800
600
400
200
0
Ene-08
Feb-08
Mar-08
Abr-08
May-08
Jun-08
Jul-08
Ago-08
Sep-08
Oct-08
Nov-08
Dic-08
Ene-09
Feb-09
Mar-09
Abr-09
May-09
Jun-09
Jul-09
Ago-09
Sep-09
Oct-09
Nov-09
Dic-09
Ene-10
Feb-10
Mar-10
Abr-10
May-10
Jun-10
Jul-10
Ago-10
Sep-10
Oct-10
Nov-10
Dic-10

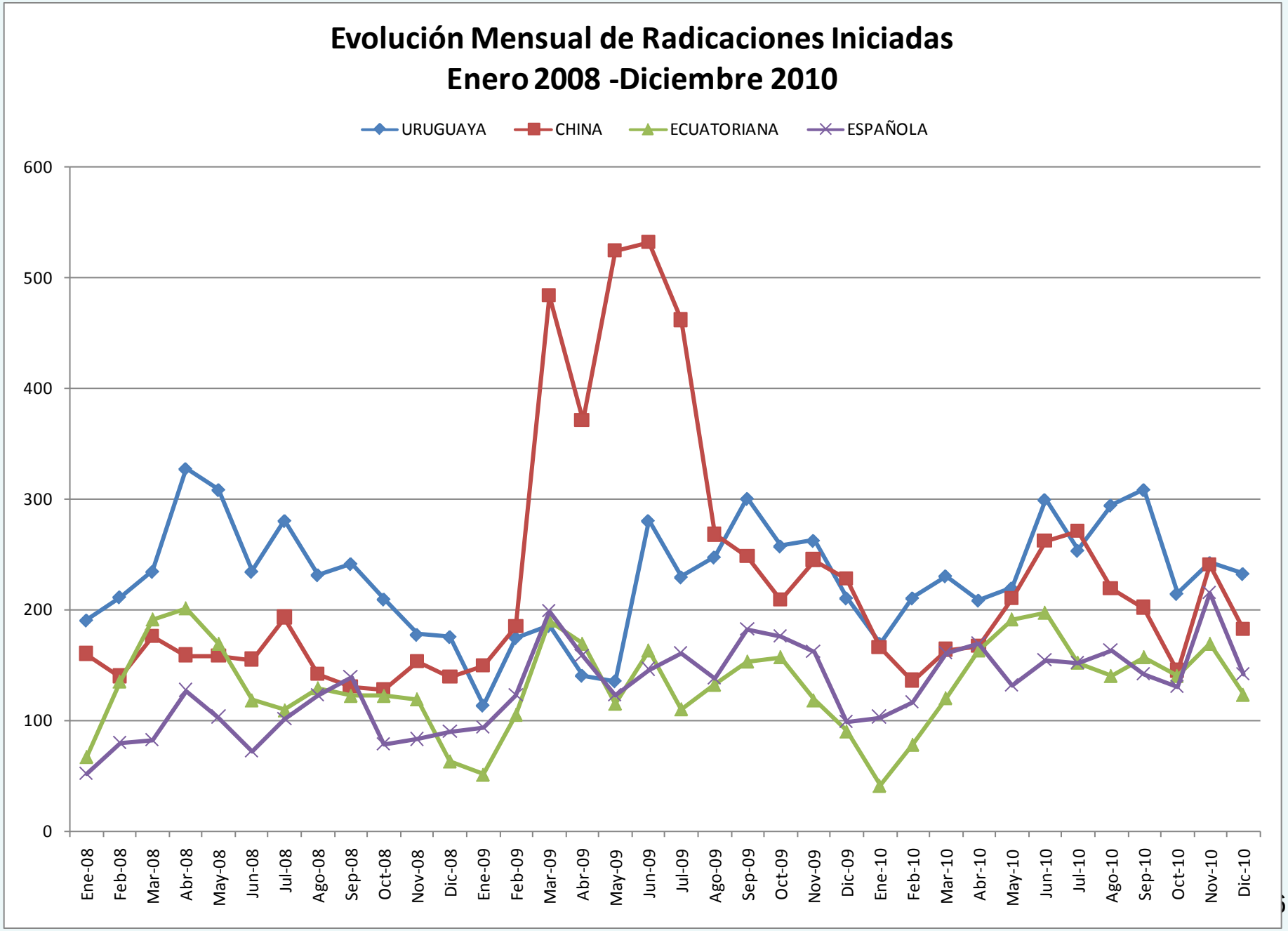
Evolución Mensual de Radicaciones Iniciadas
Enero 2008 -Diciembre 2010
URUGUAYA
CHINA
ECUATORIANA
ESPAÑOLA
600
500
400
300
200
100
0
Ene-08
Feb-08
Mar-08
Abr-08
May-08
Jun-08
Jul-08
Ago-08
Sep-08
Oct-08
Nov-08
Dic-08
Ene-09
Feb-09
Mar-09
Abr-09
May-09
Jun-09
Jul-09
Ago-09
Sep-09
Oct-09
Nov-09
Dic-09
Ene-10
Feb-10
Mar-10
Abr-10
May-10
Jun-10
Jul-10
Ago-10
Sep-10
Oct-10
Nov-10
Dic-10

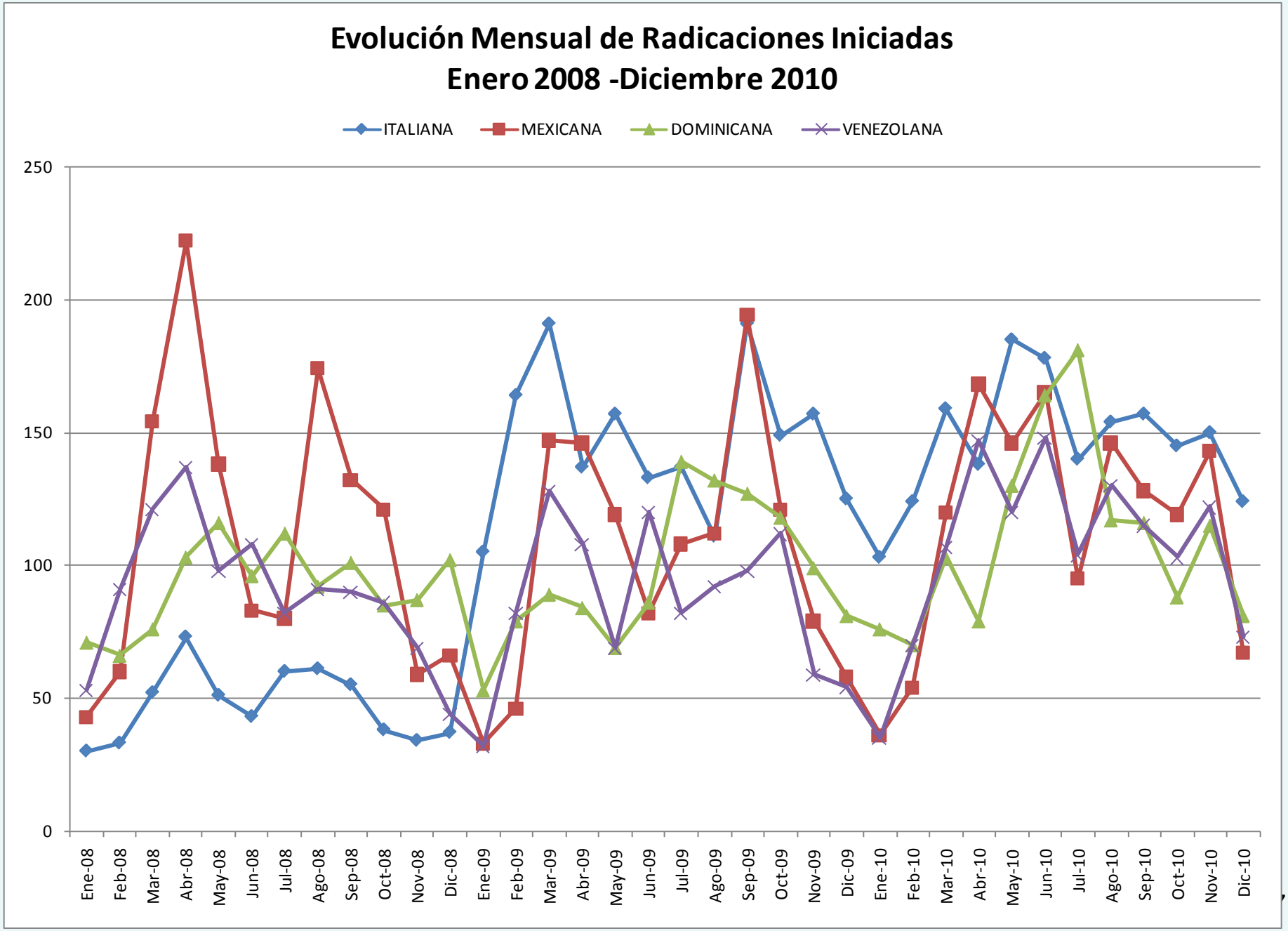
Evolución Mensual de Radicaciones Iniciadas
Enero 2008 -Diciembre 2010
ITALIANA
MEXICANA
DOMINICANA
VENEZOLANA
250
200
150
100
50
0
Ene-08
Feb-08
Mar-08
Abr-08
May-08
Jun-08
Jul-08
Ago-08
Sep-08
Oct-08
Nov-08
Dic-08
Ene-09
Feb-09
Mar-09
Abr-09
May-09
Jun-09
Jul-09
Ago-09
Sep-09
Oct-09
Nov-09
Dic-09
Ene-10
Feb-10
Mar-10
Abr-10
May-10
Jun-10
Jul-10
Ago-10
Sep-10
Oct-10
Nov-10
Dic-10

Radicaciones Resueltas : Ranking de Nacionalidades - Evolución Mensual Enero 2008 - Diciembre 2010

Nacionalidad	Evolución Mensual	Total	En %	Tendencia
PARAGUAYA		248.164	38,8%	Levemente decreciente ⇩
BOLIVIANA		174.335	27,3%	Decreciente ⇩⇩
PERUANA		96.428	15,1%	Decreciente ⇩
COLOMBIANA		18.162	2,8%	En crecimiento ⇧⇧
CHILENA		15.090	2,4%	Estable ↔
CHINA		13.120	2,1%	En crecimiento ⇧⇧
BRASILEÑA		12.741	2,0%	Levemente decreciente ⇩
URUGUAYA		11.573	1,8%	Decreciente ⇩⇩
ESTADOUNIDENSE		9.334	1,5%	En crecimiento ⇧⇧
ECUATORIANA		4.958	0,8%	Decreciente ⇩⇩
DOMINICANA		3.602	0,6%	En crecimiento ⇧⇧⇧
MEXICANA		3.446	0,5%	Estable ↔
VENEZOLANA		3.311	0,5%	En crecimiento ⇧⇧
ESPAÑOLA		3.277	0,5%	En crecimiento ⇧⇧
FRANCESA		3.017	0,5%	En crecimiento ⇧⇧

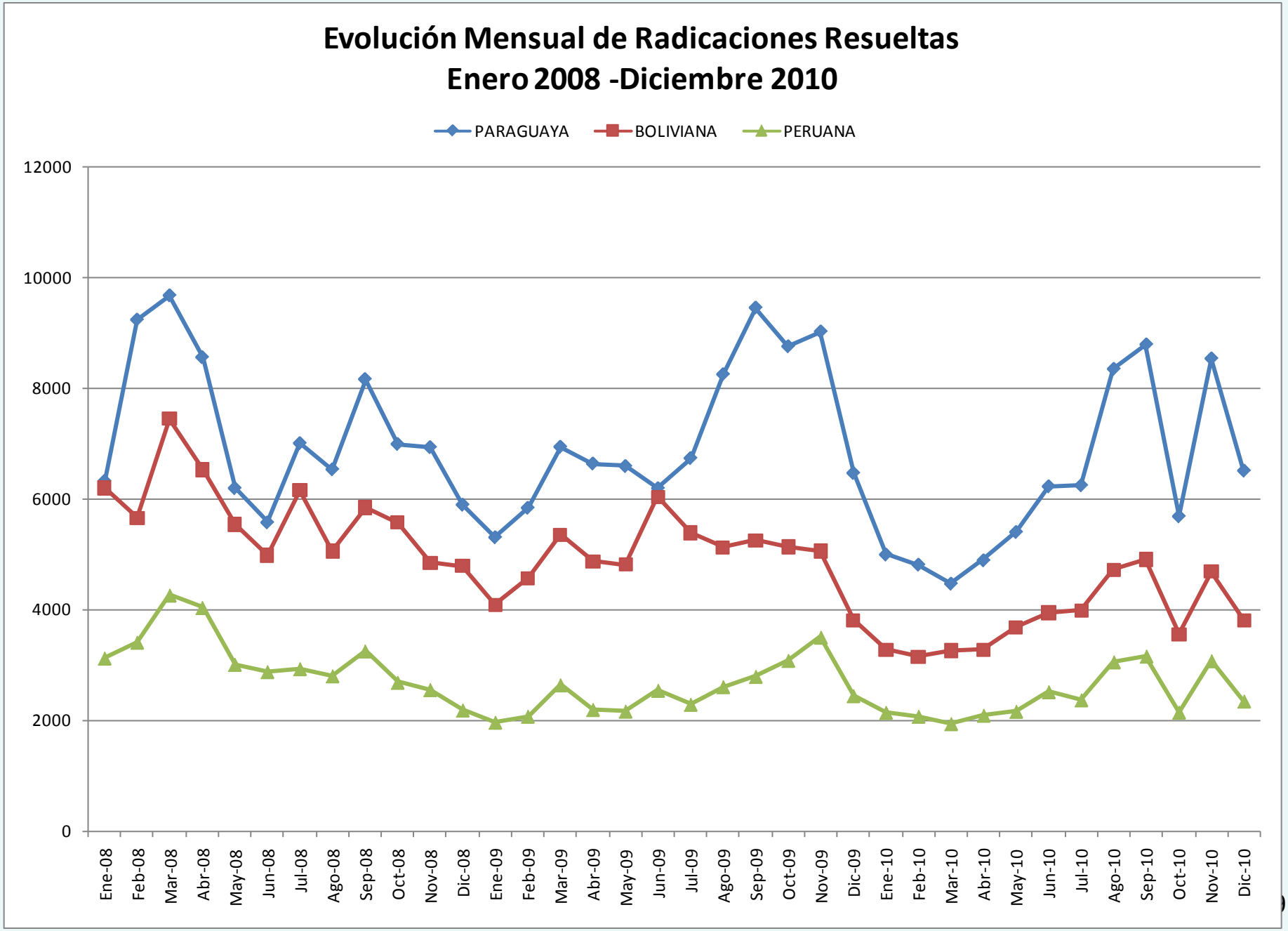
Evolución Mensual de Radicaciones Resueltas
Enero 2008 -Diciembre 2010
PARAGUAYA
BOLIVIANA
PERUANA
12000
10000
8000
6000
4000
2000
0
Ene-08
Feb-08
Mar-08
Abr-08
May-08
Jun-08
Jul-08
Ago-08
Sep-08
Oct-08
Nov-08
Dic-08
Ene-09
Feb-09
Mar-09
Abr-09
May-09
Jun-09
Jul-09
Ago-09
Sep-09
Oct-09
Nov-09
Dic-09
Ene-10
Feb-10
Mar-10
Abr-10
May-10
Jun-10
Jul-10
Ago-10
Sep-10
Oct-10
Nov-10
Dic-10

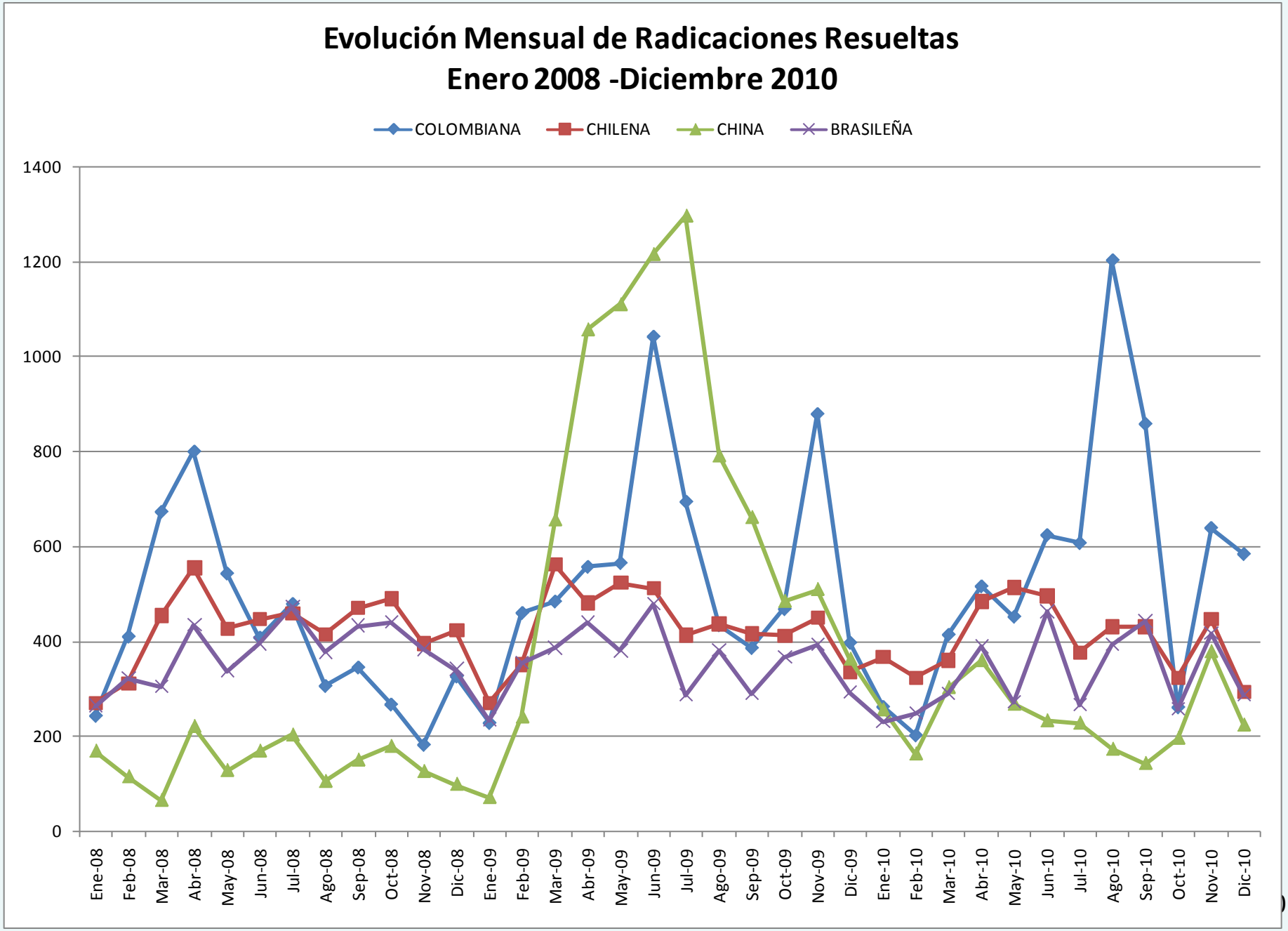
Evolución Mensual de Radicaciones Resueltas
Enero 2008 -Diciembre 2010
COLOMBIANA
CHILENA
CHINA
BRASILEÑA
1400
1200
1000
800
600
400
200
0
Ene-08
Feb-08
Mar-08
Abr-08
May-08
Jun-08
Jul-08
Ago-08
Sep-08
Oct-08
Nov-08
Dic-08
Ene-09
Feb-09
Mar-09
Abr-09
May-09
Jun-09
Jul-09
Ago-09
Sep-09
Oct-09
Nov-09
Dic-09
Ene-10
Feb-10
Mar-10
Abr-10
May-10
Jun-10
Jul-10
Ago-10
Sep-10
Oct-10
Nov-10
Dic-10

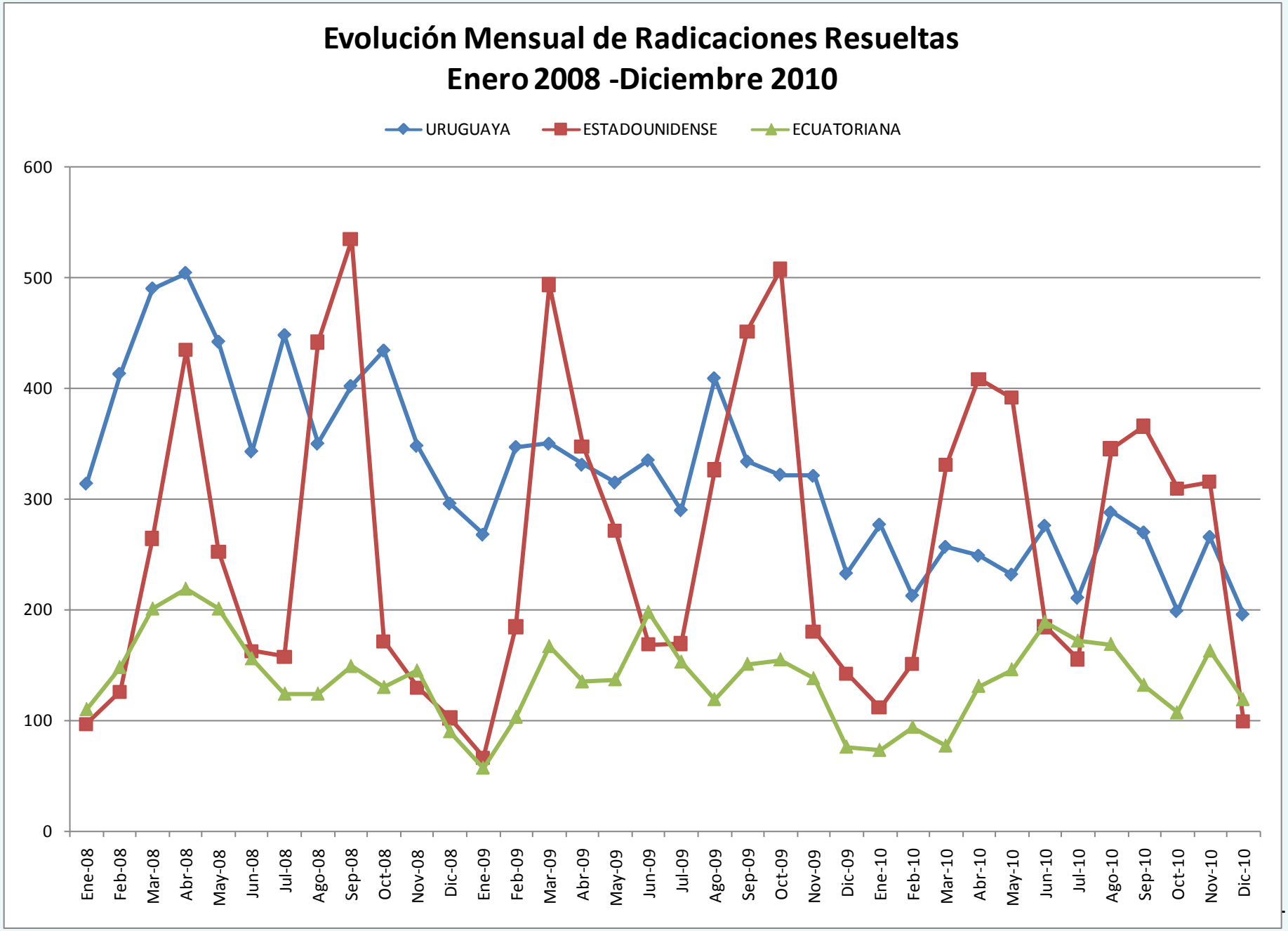
Evolución Mensual de Radicaciones Resueltas
Enero 2008 -Diciembre 2010
URUGUAYA
ESTADOUNIDENSE
ECUATORIANA
600
500
400
300
200
100
0
Ene-08
Feb-08
Mar-08
Abr-08
May-08
Jun-08
Jul-08
Ago-08
Sep-08
Oct-08
Nov-08
Dic-08
Ene-09
Feb-09
Mar-09
Abr-09
May-09
Jun-09
Jul-09
Ago-09
Sep-09
Oct-09
Nov-09
Dic-09
Ene-10
Feb-10
Mar-10
Abr-10
May-10
Jun-10
Jul-10
Ago-10
Sep-10
Oct-10
Nov-10
Dic-10

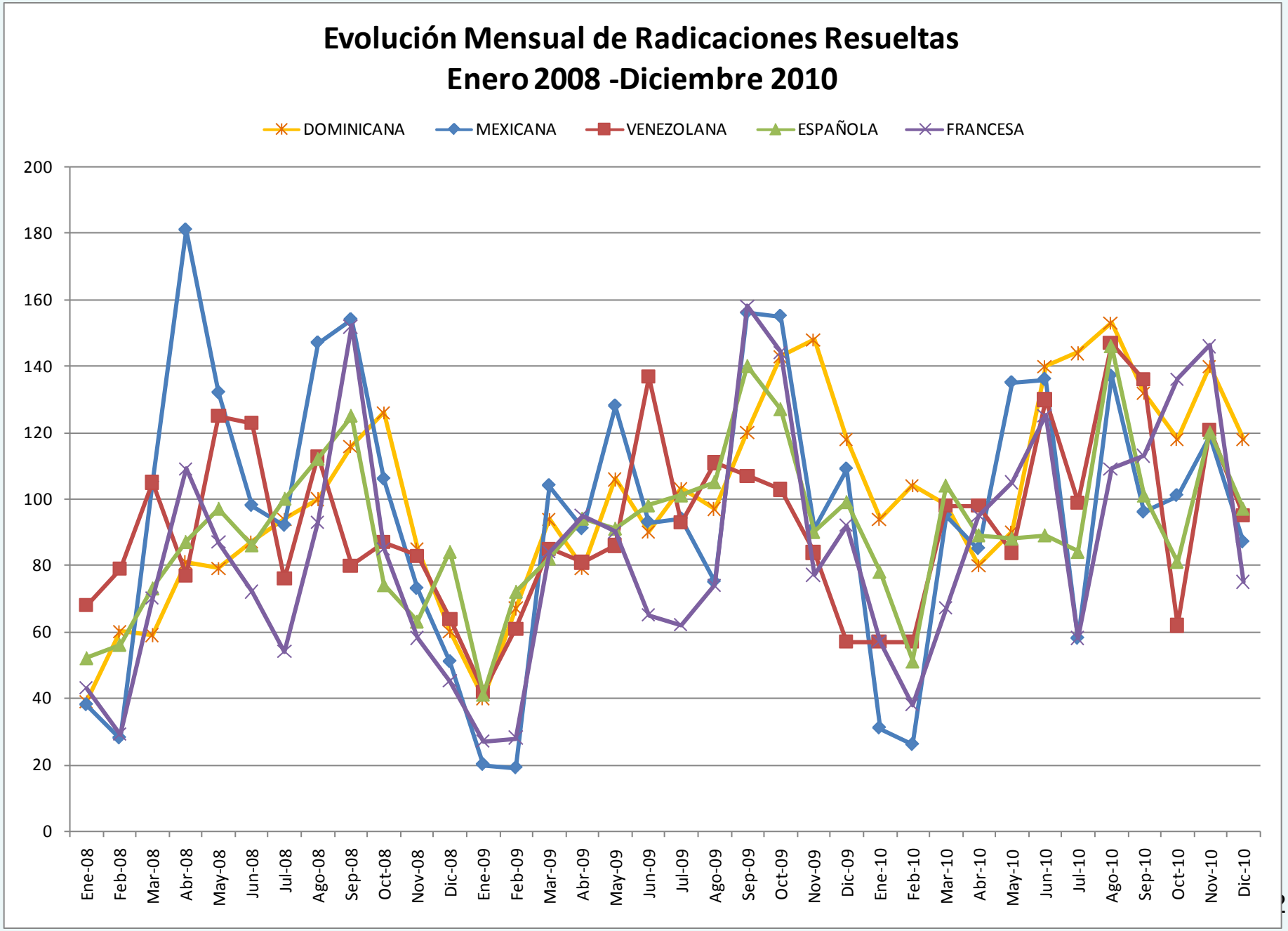
Evolución Mensual de Radicaciones Resueltas
Enero 2008 -Diciembre 2010
DOMINICANA
MEXICANA
VENEZOLANA
ESPAÑOLA
FRANCESA
200
180
160
140
120
100
80
60
40
20
0
Ene-08
Feb-08
Mar-08
Abr-08
May-08
Jun-08
Jul-08
Ago-08
Sep-08
Oct-08
Nov-08
Dic-08
Ene-09
Feb-09
Mar-09
Abr-09
May-09
Jun-09
Jul-09
Ago-09
Sep-09
Oct-09
Nov-09
Dic-09
Ene-10
Feb-10
Mar-10
Abr-10
May-10
Jun-10
Jul-10
Ago-10
Sep-10
Oct-10
Nov-10
Dic-10