



**Ministerio del
Interior**

Presidencia de la Nación



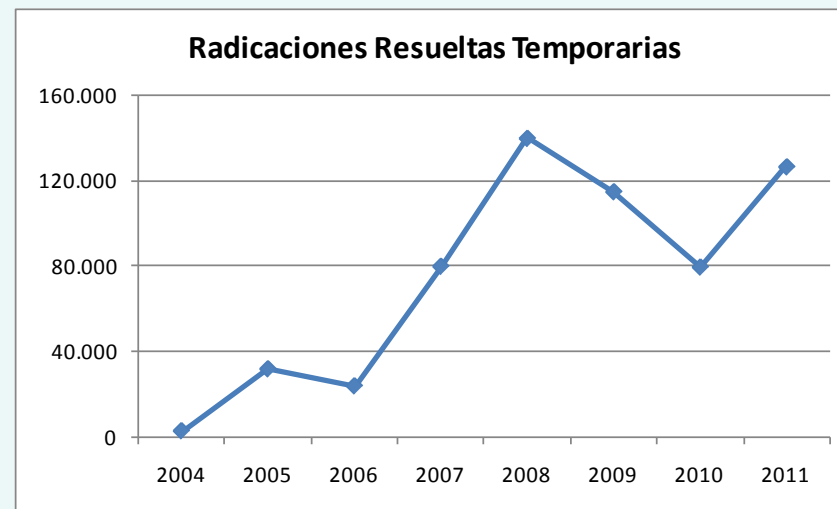
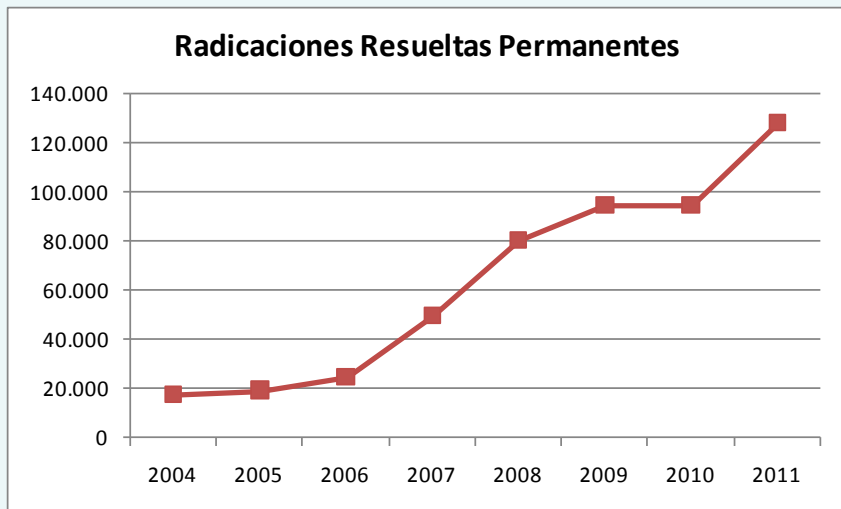
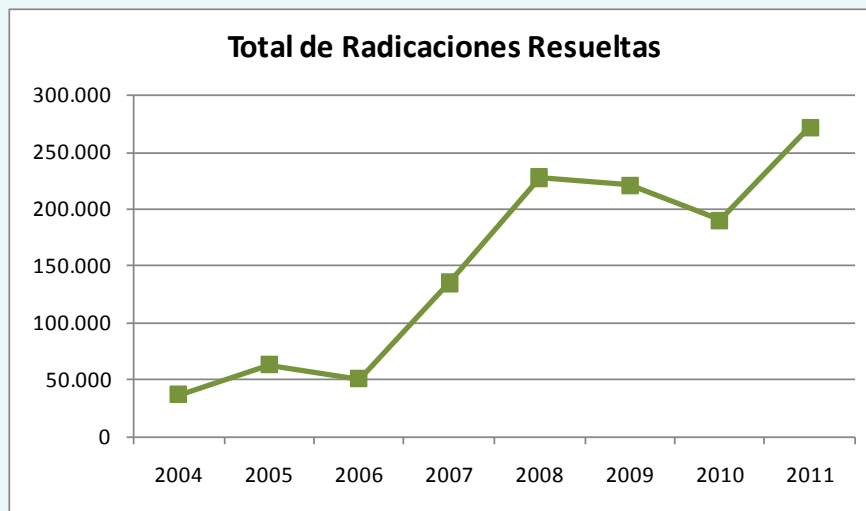
**Dirección Nacional de
Migraciones**

Ministerio del Interior

V.- RADICACIONES RESUELTAS PERMANENTES Y TEMPORARIAS PERÍODO 2004 - 2011

CONTENIDO

- Evolución de Radicaciones Resueltas por:
 - Categoría
 - Motivo
 - Sexo
 - Nacionalidad Temporaria
 - nacionalidad Permanente
 - Mercosur-ExtraMercosur



RADICACIONES RESUELTAS POR AÑO	<i>(Base: Registros del aplicativo SAdEx de la DNM; incluye los trámites ordinarios y Patria Grande)</i>									
CATEGORIA	2004	2005	2006	2007	2008	2009	2010	2011	TOTAL	en %
PERMANENTE	17.787	19.373	24.940	49.722	80.374	95.019	94.815	128.322	510.352	42,59%
TEMPORARIA	2.978	32.053	24.060	80.181	140.247	115.174	79.830	126.864	601.387	50,19%
OTRAS CATEGORIAS	16.754	12.404	2.075	5.300	7.186	11.019	15.480	16.323	86.541	7,22%
Total	37.519	63.830	51.075	135.203	227.807	221.212	190.125	271.509	1.198.280	100,00%

RADICACIONES RESUELTAS POR AÑO	<i>(Base: Registros del aplicativo SAdEx de la DNM; incluye los trámites ordinarios y Patria Grande)</i>									
CATEGORIA	2004	2005	2006	2007	2008	2009	2010	2011	TOTAL	en %
ACTUACION CLAUSURADA	3	9	79	430	1.017	371	903	1.064	3.876	0,32%
CANCELADA				1	3	71	22	56	153	0,01%
DESFAVORABLE	539	2.266	252	268	568	1.666	4.797	4.767	15.123	1,26%
DESISTIDA	6	183	156	240	413	352	166	209	1.725	0,14%
IRREGULAR	2	36	45	69	329	2.324	1.147	1.137	5.089	0,42%
LEVANTAMIENTO							6	2	8	0,00%
LIBERTAD PROVISORIA						2		1	3	0,00%
NO ESPECIFICADA	12.850	8.814	175	91	75				22.005	1,84%
PERMANENTE	17.787	19.373	24.940	49.722	80.374	95.019	94.815	128.322	510.352	42,59%
RENUNCIA	9	5	14	3	15	19	23	20	108	0,01%
REVOCADA		6	6	15	12	140	286	275	740	0,06%
SIN EFECTO					1	16	181	24	222	0,02%
SUSPENSION				4	5	23	3		35	0,00%
TEMPORARIA	2.978	32.053	24.060	80.181	140.247	115.174	79.830	126.864	601.387	50,19%
TRANSITORIA	45	4	642	3.272	3.875	6.035	7.946	8.768	30.587	2,55%
VERIFICAR	3.300	1.081	706	907	873				6.867	0,57%
Total	37.519	63.830	51.075	135.203	227.807	221.212	190.125	271.509	1.198.280	100,00%

RADICACIONES RESUELTAS POR AÑO		<i>(Base: Registros del aplicativo SAdEx de la DNM; incluye los trámites ordinarios y Patria Grande)</i>								
CATEGORIA	MOTIVO	2004	2005	2006	2007	2008	2009	2010	2011	TOTAL
PERMANENTE	ASILADOS Y REFUGIADOS					1				1
	BRASILERO LEY 26240						233	1.250	2.309	3.792
	CAMBIO CATEGORIA	1.155	678	353	3.091	627	229	196	5	6.334
	CAMBIO CATEGORIA DECRETO 1169/04						5.303	429	117	5.849
	CAMBIO CATEGORIA MERCOSUR			6	13	79	34.182	50.910	58.019	143.209
	CAMBIO CATEGORIA REFUGIADO								5	
	CAMBIO CATEGORIA TRANSCURSO DEL TIEMPO							700	1.329	2.029
	CONVALIDACION DE PERMANENTE	3	1			1	5	3		13
	CONVENIO BOLIVIA	49	10			2	1			62
	CONVENIO PERUANO	247	231	5		1				484
	DECRETO 1033/92				1	4	55	24	75	159
	DIPLOMATICO TRANSCURSO DEL TIEMPO								5	
	FAMILIAR ARGENTINO	9.672	12.272	6.213	17.560	39.677	35.583	26.920	44.113	192.010
	FAMILIAR RADICADO PERMANENTE	5.273	5.296	3.564	4.100	15.945	17.252	13.010	21.249	85.689
	MIGRANTE CON CAPITAL	7	1	10	7	3				28
	NACIONALIDAD	10	22	13.631	24.524	22.372	169	1		60.729
	OTROS REGIMENES							4	1	5
	PERMANENTE		1		1	5				7
	PERMANENTE ART. 9	2	1	3	17	11	15	1		50
	RECONVERSION DE ART 11 A ART 10				29		14	11		54
	RECTIFICACION			3	231	1.594	1.928	1.349	1.092	6.197
	REGISTRO ESPECIAL	3	6	14	79	29	38	6	2	177
	RELIGIOSO	11	52	27	32	18	10	1		151
	RENTISTA		4	3	1	3	2			13
	TRATAMIENTO ESPECIAL	1.355	798	1.108	36	2			1	3.300
Total PERMANENTE		17.787	19.373	24.940	49.722	80.374	95.019	94.815	128.322	510.352

RADICACIONES RESUELTAS POR AÑO		<i>(Base: Registros del aplicativo SAdEx de la DNM; incluye los trámites ordinarios y Patria Grande)</i>								
CATEGORIA	MOTIVO	2004	2005	2006	2007	2008	2009	2010	2011	TOTAL
TEMPORARIA	ACADEMICOS	14	13	48	14	19	14	5	3	130
	ART. 11 DEL DECRETO 1169/04		10.723	37	110	1	6	3	5	10.885
	ARTISTAS						1		1	2
	ASILADOS Y REFUGIADOS	173	208	165	81	76	105	66	72	946
	CIENTIFICOS	1	8	9	18	11	2	15	34	98
	CONVENIO BOLIVIA	1	1	1						3
	CONVENIO BOLIVIA / PERU	386	15.949	2.924	206	8				19.473
	CONVENIO PERUANO	97	238	46	1		3	1		386
	DECRETO 1033/92				1			1		2
	DEPORTISTAS	7	16	12	9	8	1	1	3	57
	EMPRESARIO	14	9	16	30	31	29	24	1	154
	ESPECIAL RELEVANCIA	6	3			2				11
	ESPECIALES A JUICIO DE MINISTERIO DEL INTERIOR Y M.R.E.C.I.y.C.	3	1	2	6	3	4	28	7	54
	ESTUDIANTE FORMAL	294	411	306	1.892	1.319	963	1.116	1.506	7.807
	FAMILIAR ARGENTINO		778	2	31	9		2	1	823
	FAMILIAR RADICADO TEMPORARIO	206	440	544	609	792	1.447	1.464	1.871	7.373
	INVERSIONISTA	2		18	29	12	20	18	5	104
	MIGRANTE CON CAPITAL	4	8	3	4					19
	NACIONALIDAD	68	326	18.507	75.351	133.728	108.672	74.085	119.929	530.666
	PENSIONADO	5	20	47	75	95	107	77	90	516
	PERSONAL DE TRASLADO						2	10	75	87
	RAZONES HUMANITARIAS	15	17	18	28	10	8	26	138	260
	RECTIFICACION		517	60	617	2.298	2.027	929	689	7.137
	RELIGIOSO	547	421	396	422	286	396	565	435	3.468
	RENTISTA	31	24	48	51	63	86	78	55	436
	REPRESENTANTE EMPRESA	8	6	9	13	7	5	4		52
	TRABAJADOR	880	1.725	755	550	1.451	1.270	1.305	1.935	9.871
	TRATAMIENTO ESPECIAL	91	48	4	3	1		1		148
	TRATAMIENTO MEDICO	125	143	83	30	17	6	6	9	419
Total TEMPORARIA		2.978	32.053	24.060	80.181	140.247	115.174	79.830	126.864	601.387

RADICACIONES RESUELTAS POR AÑO		<i>(Base: Registros del aplicativo SAdEx de la DNM; incluye los trámites ordinarios y Patria Grande)</i>								
CATEGORIA	MOTIVO	2004	2005	2006	2007	2008	2009	2010	2011	TOTAL
TRANSITORIA	ACADEMICOS			2	2	1	48		4	57
	ESPECIALES A JUICIO DE DNM		3	581	3.103	3.816	4.289	4.149	4.336	20.277
	ESPECIALES A JUICIO DE MINISTERIO DEL INTERIOR Y M.R.E.C.I.y.C.	2								2
	RECTIFICACION						122	228	263	613
	PASAJEROS EN TRANSITO			52	147	46				245
	TAREAS REMUNERADAS						2	4		6
	TRABAJADOR MIGRANTE								4	
	TRATAMIENTO MEDICO	43		7	14	9	12	3	6	94
	TRIPULANTES - AUTORIZACION PARA VISA						1.562	3.562	4.155	9.279
	TURISTAS		1		6	3				10
Total TRANSITORIA		45	4	642	3.272	3.875	6.035	7.946	8.768	30.587

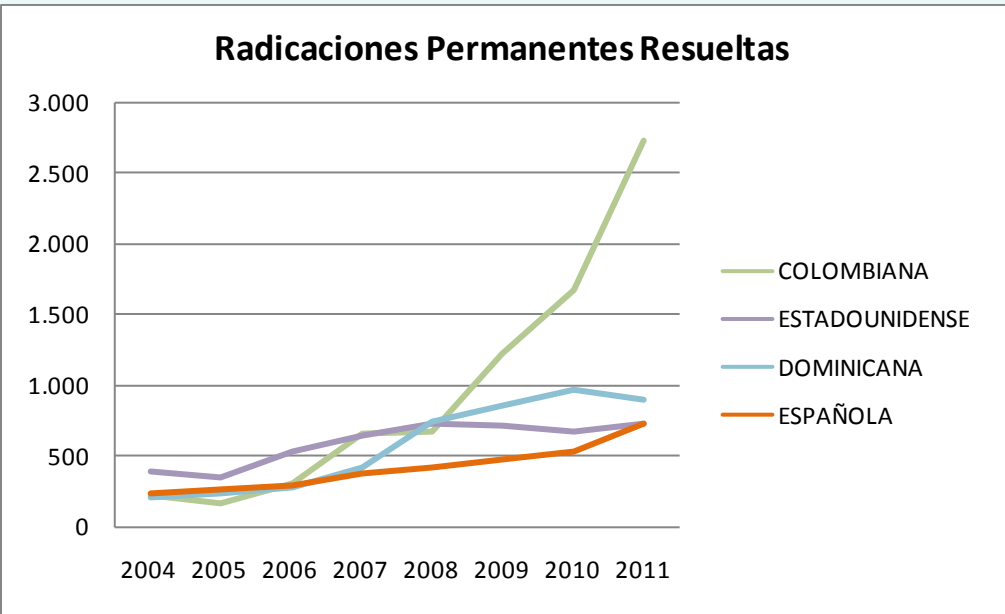
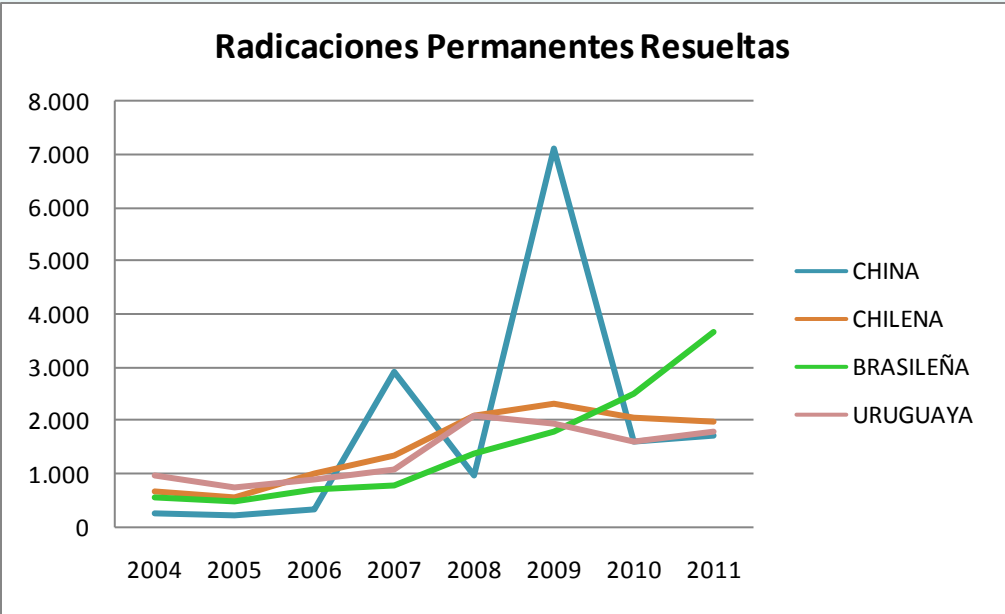
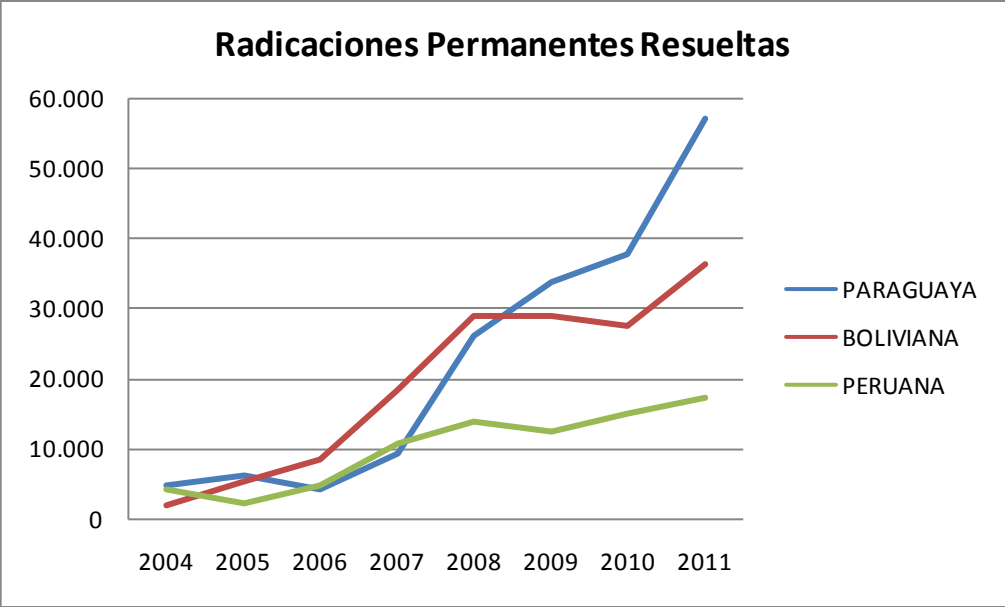
**RADICACIONES RESUELTAS
AÑOS 2004 - 2011 POR SEXO**

CATEGORIA	SEXO	2004	2005	2006	2007	2008	2009	2010	2011	TOTAL	EN %
PERMANENTE	FEMENINO	10.146	10.898	13.977	27.685	46.643	51.302	50.912	68.898	280.461	55,0
	MASCULINO	7.641	8.475	10.963	22.037	33.731	43.717	43.903	59.422	229.889	45,0
	Total PERMANENTE	17.787	19.373	24.940	49.722	80.374	95.019	94.815	128.322	510.352	100,0
TEMPORARIA	FEMENINO	1.603	14.894	10.520	36.121	65.573	52.580	37.503	58.637	277.431	46,1
	MASCULINO	1.375	17.159	13.540	44.060	74.674	62.594	42.324	68.220	323.946	53,9
	Total TEMPORARIA	2.978	32.053	24.060	80.181	140.247	115.174	79.830	126.864	601.387	100,0
TRANSITORIA	FEMENINO	31	2	320	1.938	2.367	2.747	2.769	2.881	13.055	42,7
	MASCULINO	14	2	322	1.334	1.508	3.288	5.170	5.886	17.524	57,3
	Total TRANSITORIA	45	4	642	3.272	3.875	6.035	7.946	8.768	30.587	100,0

RADICACIONES RESUELTAS PERMANENTES POR NACIONALIDAD PERÍODO 2004 - 2011

(Base: Registros del aplicativo SAdEx de la DNM;
incluye los trámites ordinarios y Patria Grande)

RADICACIONES RESUELTAS POR AÑO		<i>(Base: Registros del aplicativo SAdEx de la DNM; incluye los trámites ordinarios y Patria Grande)</i>									
PERMANENTE	2004	2005	2006	2007	2008	2009	2010	2011	Total	en %	
1 PARAGUAYA	5.002	6.377	4.310	9.488	26.009	33.867	37.808	57.034	179.895	35,25%	
2 BOLIVIANA	2.013	5.447	8.578	18.434	29.005	28.980	27.531	36.331	156.319	30,63%	
3 PERUANA	4.245	2.368	4.883	10.877	13.931	12.382	14.949	17.284	80.919	15,86%	
4 CHINA	263	242	357	2.944	982	7.103	1.611	1.719	15.221	2,98%	
5 CHILENA	698	567	1.023	1.353	2.095	2.330	2.078	1.990	12.134	2,38%	
6 BRASILEÑA	570	486	694	804	1.382	1.789	2.517	3.675	11.917	2,34%	
7 URUGUAYA	967	752	884	1.087	2.101	1.962	1.604	1.809	11.166	2,19%	
8 COLOMBIANA	235	173	308	662	685	1.221	1.676	2.733	7.693	1,51%	
9 ESTADOUNIDENSE	385	350	535	643	725	717	669	724	4.748	0,93%	
10 DOMINICANA	205	231	283	425	739	864	972	895	4.614	0,90%	
11 ESPAÑOLA	232	255	290	376	425	476	531	734	3.319	0,65%	
12 UCRANIANA	1.084	631	851	106	68	65	60	58	2.923	0,57%	
13 ECUATORIANA	82	65	176	394	336	517	533	514	2.617	0,51%	
14 VENEZOLANA	102	74	113	194	271	462	436	500	2.152	0,42%	
15 ITALIANA	142	130	167	246	266	284	231	293	1.759	0,34%	
16 MEXICANA	131	179	197	266	194	232	211	330	1.740	0,34%	
17 FRANCESA	107	106	119	150	166	191	195	241	1.275	0,25%	
18 NO INFORMO	69	100	137	206	155	431	7	8	1.113	0,22%	
19 CUBANA	144	85	121	120	107	136	118	142	973	0,19%	
20 RUSA	294	176	181	72	63	39	48	84	957	0,19%	
21 ALEMANA	70	46	51	91	69	127	132	146	732	0,14%	
22 ARMENIA	111	59	196	44	30	58	32	50	580	0,11%	
23 BRITANICA	43	21	38	75	52	57	72	89	447	0,09%	
24 SURCOREANA	52	26	4	15		72	100	127	396	0,08%	
25 CANADIENSE	27	40	32	70	68	66	43	48	394	0,08%	



RADICACIONES RESUELTAS POR AÑO		<i>(Base: Registros del aplicativo SAdEx de la DNM; incluye los trámites ordinarios y Patria Grande)</i>									
PERMANENTE	2004	2005	2006	2007	2008	2009	2010	2011	Total	en %	
26	SUIZA	18	24	19	52	37	32	52	42	276	0,05%
27	ISRAELI	53	28	22	48	21	22	21	32	247	0,05%
28	HOLANDESA	17	19	32	26	17	46	39	38	234	0,05%
29	INDIA	22	32	21	27	14	31	33	48	228	0,04%
30	JAPONESA	35	21	17	34	28	25	18	24	202	0,04%
31	AUSTRALIANA	17	8	30	33	24	31	36	16	195	0,04%
32	COSTARICENSE	7	6	16	21	24	29	31	36	170	0,03%
33	PANAMEÑA	18	9	12	16	15	19	22	31	142	0,03%
34	SIRIA	10	19	13	27	12	22	17	21	141	0,03%
35	KAZAKA	58	33	22	5	6	1	8	3	136	0,03%
36	BELGA	10	8	16	14	26	23	14	24	135	0,03%
37	SALVADOREÑA	11	7	6	15	10	16	17	32	114	0,02%
38	GUATEMALTECA	11	5	13	16	10	10	14	32	111	0,02%
39	PORTUGUESA	11	7	5	10	24	13	13	19	102	0,02%
40	HONDUREÑA	8	10	4	11	12	18	15	20	98	0,02%
41	SENEGALESA	9	1	5	10	6	15	23	27	96	0,02%
42	POLACA	5	9	10	7	8	13	17	21	90	0,02%
43	AUSTRIACA	10	11	12	11	5	6	14	15	84	0,02%
44	SUECA	6	8	6	7	10	18	10	13	78	0,02%
45	HAITIANA	2			6	6	7	17	27	65	0,01%
46	NORUEGA	6	6	4	12	12	7	9	6	62	0,01%
47	RUMANA	11	2				14	14	16	57	0,01%
48	DANESA	6	4	10	9	7	3	6	11	56	0,01%
49	NIGERIANA	2	2	5	11	2	8	7	12	49	0,01%
50	LIBANESA	4	2	7	11	5	2	12	2	45	0,01%

RADICACIONES RESUELTAS POR AÑO		<i>(Base: Registros del aplicativo SAdEx de la DNM; incluye los trámites ordinarios y Patria Grande)</i>								
PERMANENTE	2004	2005	2006	2007	2008	2009	2010	2011	Total	en %
51 NICARAGÜENSE	3		4	4	10	8	3	11	43	0,01%
52 BULGARA	13	4	5	4	2	1	6	7	42	0,01%
53 IRLANDESA			1		1	8	16	14	40	0,01%
54 NEOZELANDESA	3	6	4	8	11	1	5	2	40	0,01%
55 TURCA	3		5	3	3	13	5	8	40	0,01%
56 ARGELINA		2	5	6	3	8	4	8	36	0,01%
57 INDONESA	4	5		6	9	3	5	3	35	0,01%
58 FILIPINA	3	4	3	2	2	7	10	3	34	0,01%
59 FINLANDESA	3	1	8	5	1	7	4	5	34	0,01%
60 MARROQUI	3	7	1	2	2	5	7	7	34	0,01%
61 GRIEGA	4	4	1	4	2	4	3	10	32	0,01%
62 SUDAFRICANA	3		7	5	2	5	6	4	32	0,01%
63 BIELORRUSA	8	6	3	1	1	2	7	3	31	0,01%
64 BANGLADESI	5		2	3	5	4	6	5	30	0,01%
65 EGIPCIA	1	6	1	4	4	4	3	7	30	0,01%
66 CAMERUNESA	1	3	2	5	1	5	4	8	29	0,01%
67 GEORGIANA	6	6	7	1	2	1	3	2	28	0,01%
68 HUNGARA	3	4		3	3	5	2	6	26	0,01%
69 CHECA	3		2	2	1	1	9	6	24	0,00%
70 MALAYA	2	1	1	2	2	5	4	6	23	0,00%
71 ALBANESA	1	9		4	2	4		2	22	0,00%
72 DOMINIQUESA	3		5	3	3	4	2		20	0,00%
73 KIRGUIS	14	1	4						19	0,00%
74 MOLDAVA	4	3	1	1	2	3	3	2	19	0,00%
75 CROATA		5	4	2	1		1	5	18	0,00%

RADICACIONES RESUELTAS POR AÑO		<i>(Base: Registros del aplicativo SAdEx de la DNM; incluye los trámites ordinarios y Patria Grande)</i>									
PERMANENTE	2004	2005	2006	2007	2008	2009	2010	2011	Total	en %	
76	GHANESA	2		1	7	1	4	2		17	0,00%
77	SIERRALEONESA	2		5	6	1	1		2	17	0,00%
78	PAQUISTANI	3	2	1	2	3		3	2	16	0,00%
79	IRANI	2	1		3	1	4	2	2	15	0,00%
80	YUGOSLAVA	2	2	3	2		2	1	3	15	0,00%
81	ANGOLEÑA	1	1	1	2	1	2	3	1	12	0,00%
82	LITUANA				4	1	3	3	1	12	0,00%
83	UZBEKA	3	4	4		1				12	0,00%
84	PUERTORRIQUEÑO	3		2			1	4	1	11	0,00%
85	VIETNAMITA			2	2	1	3	1	2	11	0,00%
86	BURKINESA	3		1	1	4			1	10	0,00%
87	ESLOVACA	1			2	2	2	2	1	10	0,00%
88	IRAQUI	1			2	1	1	5		10	0,00%
89	SERBIA			1		1	1	3	4	10	0,00%
90	KENIANA	2	2			2		1	2	9	0,00%
91	TAILANDESA	2	2						5	9	0,00%
92	ANDORRANA	2	1			1	1	2	1	8	0,00%
93	ESLOVENA		2		2	1			3	8	0,00%
94	MARFILEÑA	2	2		2			1		8	0,00%
95	TUNECINA	2	2	1				1	2	8	0,00%
96	CONGOLEÑA						1	3	3	7	0,00%
97	CHIPRIOTA				2			2		6	0,00%
98	GUINEANA					1	2		3	6	0,00%
99	MALIENSE	3	1				1	1		6	0,00%
100	PAPUANA						5	1		6	0,00%

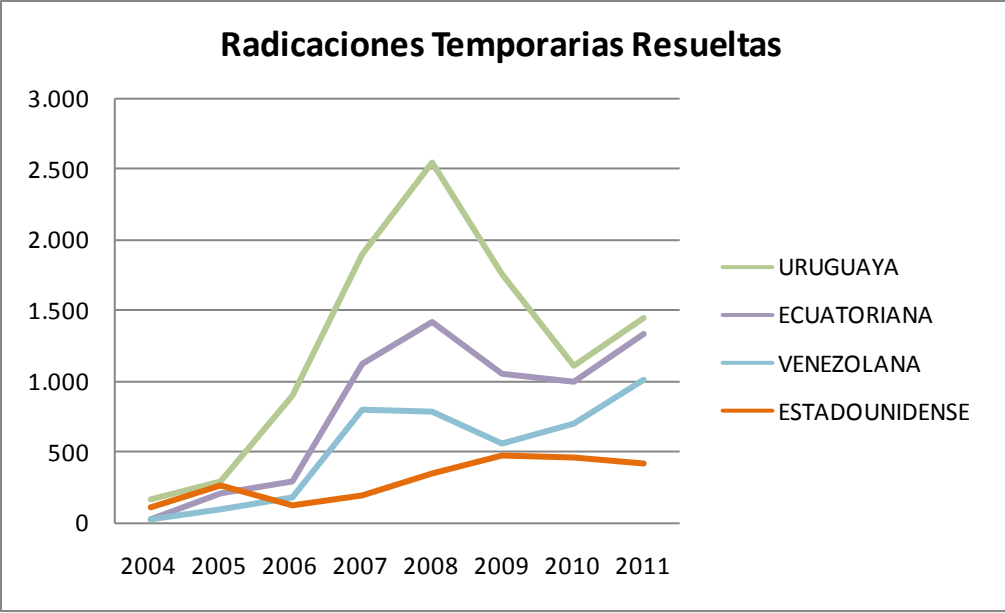
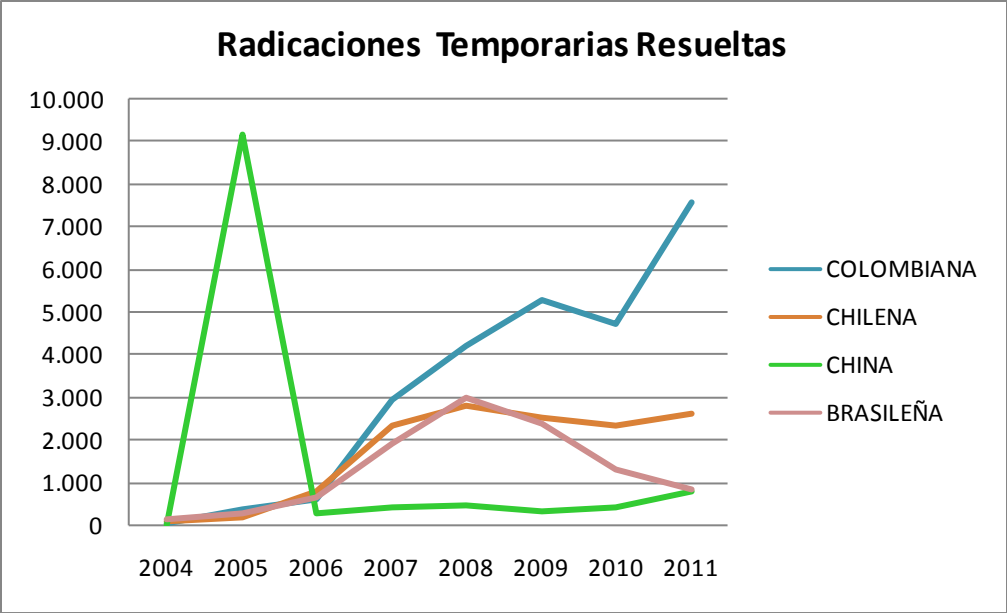
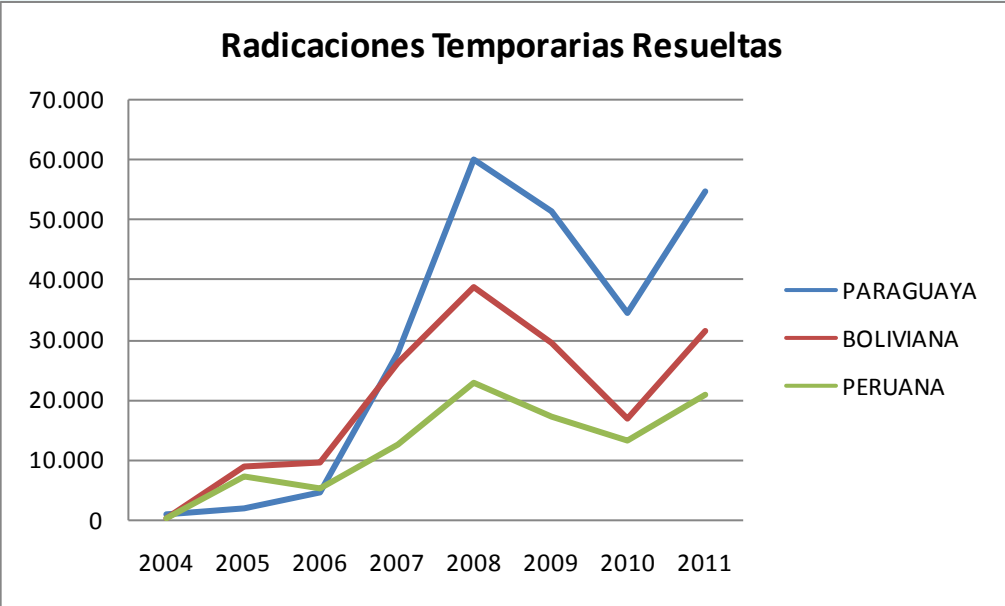
RADICACIONES RESUELTAS POR AÑO		<i>(Base: Registros del aplicativo SAdEx de la DNM; incluye los trámites ordinarios y Patria Grande)</i>								
PERMANENTE	2004	2005	2006	2007	2008	2009	2010	2011	Total	en %
101 ISLANDESA			1				1	3	5	0,00%
102 JORDANA			1	2			1	1	5	0,00%
103 LETON	1			1			2	1	5	0,00%
104 MALTESA				1		4			5	0,00%
105 MOZAMBIQUEÑA	1			1				3	5	0,00%
106 NIGERINA			1		1		1	2	5	0,00%
107 PALAUANA						2		3	5	0,00%
108 APATRIDA	2	1	1						4	0,00%
109 ESTONIA	1		1		1		1		4	0,00%
110 JAMAQUINA				1	1			2	4	0,00%
111 LIBERIANA		2		1			1		4	0,00%
112 RUANDES				4					4	0,00%
113 SINGAPURENSE	3						1		4	0,00%
114 TRINITENSA		1				1	1	1	4	0,00%
115 ARGENTINA				3					3	0,00%
116 BAHAMESA	1				1		1		3	0,00%
117 BELICEÑA		1		1		1			3	0,00%
118 CABOVERDIANA	1			1				1	3	0,00%
119 NORCOREANA							3		3	0,00%
120 TANZANA		1		2					3	0,00%
121 TURCOMANA	1					2			3	0,00%
122 UGANDESA	2					1			3	0,00%
123 AZERBAIJANA				1			1		2	0,00%
124 BARBADENSE					2				2	0,00%
125 LIBIA	1					1			2	0,00%

RADICACIONES RESUELTAS POR AÑO		<i>(Base: Registros del aplicativo SAdEx de la DNM; incluye los trámites ordinarios y Patria Grande)</i>								
PERMANENTE	2004	2005	2006	2007	2008	2009	2010	2011	Total	en %
126 ZIMBABUENSE			1	1					2	0,00%
127 AFGANA					1				1	0,00%
128 BENINESA				1					1	0,00%
129 DE LIECHTENSTEIN					1				1	0,00%
130 EMIRATENSE	1								1	0,00%
131 ESRILANQUES / CINGALES (SRI LANKA)								1	1	0,00%
132 ETIOPE						1			1	0,00%
133 GUINEANA-BISSAU	1								1	0,00%
134 GUYANESA					1				1	0,00%
135 LAOSIANA			1						1	0,00%
136 LESOTHESE					1				1	0,00%
137 LUXEMBURGUESA								1	1	0,00%
138 MACEDONIA								1	1	0,00%
139 MONGOL						1			1	0,00%
140 OMANI							1		1	0,00%
141 PALESTINA		1							1	0,00%
142 SAUDI				1					1	0,00%
143 SEYCHELENSE	1								1	0,00%
144 SURINAMESA						1			1	0,00%
145 TIMORENSE					1				1	0,00%
146 TOGOLESA	1								1	0,00%
147 ZAMBIANA							1		1	0,00%
TOTAL PERMANENTE	17.787	19.373	24.940	49.722	80.374	95.019	94.815	128.322	510.352	100,00%

RADICACIONES RESUELTAS TEMPORARIAS POR NACIONALIDAD PERÍODO 2004 – 2011

(Base: Registros del aplicativo SAdEx de la DNM;
incluye los trámites ordinarios y Patria Grande)

RADICACIONES RESUELTAS POR AÑO		<i>(Base: Registros del aplicativo SAdEx de la DNM; incluye los trámites ordinarios y Patria Grande)</i>								
TEMPORARIA	2004	2005	2006	2007	2008	2009	2010	2011	Total	en %
1 PARAGUAYA	883	1.805	4.387	27.952	60.169	51.378	34.567	54.775	235.916	39,23%
2 BOLIVIANA	485	9.185	9.687	26.136	38.861	29.455	17.174	31.471	162.454	27,01%
3 PERUANA	486	7.501	5.384	12.481	22.814	17.283	13.205	20.734	99.888	16,61%
4 COLOMBIANA	51	372	629	2.957	4.205	5.276	4.730	7.568	25.788	4,29%
5 CHILENA	86	176	817	2.335	2.832	2.566	2.348	2.662	13.822	2,30%
6 CHINA	20	9.174	280	419	497	338	420	812	11.960	1,99%
7 BRASILEÑA	157	279	676	1.953	3.003	2.378	1.303	855	10.604	1,76%
8 URUGUAYA	160	290	897	1.893	2.544	1.747	1.106	1.443	10.080	1,68%
9 ECUATORIANA	28	216	288	1.122	1.417	1.050	1.001	1.336	6.458	1,07%
10 VENEZOLANA	23	95	175	797	779	565	695	1.010	4.139	0,69%
11 ESTADOUNIDENSE	106	270	115	188	353	482	466	431	2.411	0,40%
12 MEXICANA	34	128	71	332	486	399	414	533	2.397	0,40%
13 ESPAÑOLA	78	136	85	235	351	380	324	489	2.078	0,35%
14 FRANCESA	17	120	65	155	257	280	327	402	1.623	0,27%
15 NO INFORMO	13	842	59	104	155	10			1.183	0,20%
16 DOMINICANA	1	304	29	112	185	165	142	197	1.135	0,19%
17 ITALIANA	26	81	48	128	149	169	212	208	1.021	0,17%
18 ALEMANA	6	70	25	107	130	131	155	178	802	0,13%
19 COSTARICENSE	2	7	6	42	86	115	152	169	579	0,10%
20 SALVADOREÑA	8	3	5	62	99	79	118	136	510	0,08%
21 PANAMEÑA	3	11	22	103	109	87	66	91	492	0,08%
22 CUBANA	32	148	40	33	44	53	39	59	448	0,07%
23 HAITIANA	1	15	7	13	72	33	69	187	397	0,07%
24 BRITANICA	10	52	23	47	50	56	61	92	391	0,07%
25 GUATEMALTECA	2	4	12	56	74	55	50	87	340	0,06%



RADICACIONES RESUELTAS POR AÑO		<i>(Base: Registros del aplicativo SAdEx de la DNM; incluye los trámites ordinarios y Patria Grande)</i>									
TEMPORARIA	2004	2005	2006	2007	2008	2009	2010	2011	Total	en %	
26	SURCOREANA	9	10				80	86	130	315	0,05%
27	RUSA	26	63	14	30	27	32	39	72	303	0,05%
28	ARMENIA	85	116	16	11	15	13	18	7	281	0,05%
29	HOLANDESA	4	33	9	23	31	54	45	53	252	0,04%
30	SUIZA	1	11	18	30	40	40	45	51	236	0,04%
31	CANADIENSE	1	24	13	22	33	32	36	33	194	0,03%
32	INDIA	6	50	10	25	14	24	19	31	179	0,03%
33	BELGA	2	18	13	12	35	19	24	40	163	0,03%
34	UCRANIANA	17	42	8	19	28	18	12	16	160	0,03%
35	JAPONESA	4	25	8	12	23	27	12	25	136	0,02%
36	HONDUREÑA	2	4	2	11	29	21	26	33	128	0,02%
37	SUECA		13	3	8	12	14	36	38	124	0,02%
38	NICARAGÜENSE		5	10	14	18	13	24	38	122	0,02%
39	PORTUGUESA	4	6	8	22	15	19	11	26	111	0,02%
40	POLACA	10	5	10	5	13	12	27	25	107	0,02%
41	AUSTRALIANA		13	1	10	22	17	18	10	91	0,02%
42	SENEGALESA	17	47	3	5	5	2	2	9	90	0,01%
43	ISRAELI		16	5	9	9	8	21	19	87	0,01%
44	AUSTRIACA	2	9	2	4	21	11	15	20	84	0,01%
45	NIGERIANA	6	14	9	7	2	4	11	5	58	0,01%
46	NORUEGA		8		4	7	6	13	17	55	0,01%
47	GHANESA	2	17	4	4		12	1	12	52	0,01%
48	TURCA		8	6	5	9	10	6	8	52	0,01%
49	DANESA	1	3		3	12	9	3	20	51	0,01%
50	ANGOLEÑA	2		2	5	9	6	4	16	44	0,01%

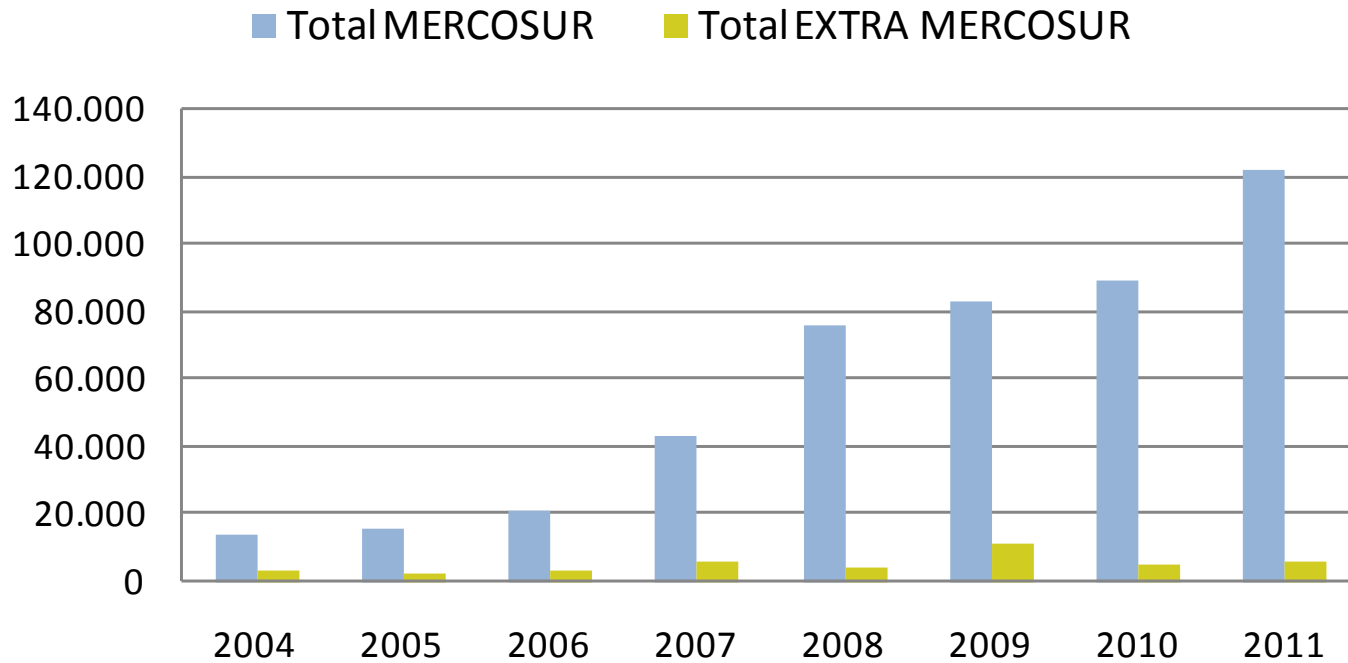
RADICACIONES RESUELTAS POR AÑO		<i>(Base: Registros del aplicativo SAdEx de la DNM; incluye los trámites ordinarios y Patria Grande)</i>									
TEMPORARIA	2004	2005	2006	2007	2008	2009	2010	2011	Total	en %	
51	IRLANDESA		2		1	1	8	12	16	40	0,01%
52	SIRIA		28	1	2	2	3	1	3	40	0,01%
53	SUDAFRICANA		8		1	6	6	9	10	40	0,01%
54	NEOZELANDESA	4	13	1	4	5	2	6	3	38	0,01%
55	MARFILEÑA			2	6	2	10	3	11	34	0,01%
56	SIERRALEONESA	18	7	5		1	2		1	34	0,01%
57	VIETNAMITA	0	3	1	2	14	2	5	6	33	0,01%
58	FILIPINA	2	5	1	4	8	5	2	4	31	0,01%
59	GRIEGA		2		7	3	6	5	8	31	0,01%
60	CAMERUNESA	3	7	3	3	2	5	4	2	29	0,00%
61	FINLANDESA		2		6	2	4	7	8	29	0,00%
62	KAZAKA	4	6	5	4	2	6	2		29	0,00%
63	CHECA		4	1	2		8	8	4	27	0,00%
64	LIBANESA	1	5	4	6	4	2	2	2	26	0,00%
65	LIBERIANA	1	8	7	3	2	1	2		24	0,00%
66	RUMANA				4	1	5	7	7	24	0,00%
67	GUINEANA	3	2	3	2	1	8		3	22	0,00%
68	BANGLADESI	3	13		1		2	2		21	0,00%
69	MALAYA		4		8	1		7	1	21	0,00%
70	INDONESA		7	3	4		1	3	2	20	0,00%
71	PAQUISTANI	2	2	2			2	7	2	17	0,00%
72	DOMINIQUESA		14			2				16	0,00%
73	HUNGARA		6		2		1	2	5	16	0,00%
74	ARGELINA	1	11			1		1	1	15	0,00%
75	BULGARA	3	2	1	1	1		2	5	15	0,00%

RADICACIONES RESUELTAS POR AÑO		<i>(Base: Registros del aplicativo SAdEx de la DNM; incluye los trámites ordinarios y Patria Grande)</i>									
TEMPORARIA	2004	2005	2006	2007	2008	2009	2010	2011	Total	en %	
76	IRANI		6	1	2		2		4	15	0,00%
77	SERBIA				2	2	4	3	4	15	0,00%
78	EGIPCIA		3	1	4	6				14	0,00%
79	ESLOVACA			2		2	2	3	4	13	0,00%
80	ESRILANQUES / CINGALES (SRI LA		2		2		4	2	3	13	0,00%
81	CONGOLEÑA				2		4	2	4	12	0,00%
82	ISLANDESA					1	9		2	12	0,00%
83	LETON				1	2		3	6	12	0,00%
84	CROATA				1	3	2	1	4	11	0,00%
85	IRAQUI	1	4	1	2		2			10	0,00%
86	SINGAPURENSE				1	1		3	5	10	0,00%
87	LITUANA		2	1			1	1	4	9	0,00%
88	ALBANESA		3				3	1	1	8	0,00%
89	KENIANA				4	1		2	1	8	0,00%
90	YUGOSLAVA	0	2		2	3	1			8	0,00%
91	PAPUANA				1	1	2	2	1	7	0,00%
92	BIELORRUSA	1	2	1		1			1	6	0,00%
93	BURUNDESA	2				1	2	1		6	0,00%
94	CHIPRIOTA		2		2	1			1	6	0,00%
95	LAOSIANA	4		1	1					6	0,00%
96	MARROQUI		3		1	1			1	6	0,00%
97	TRINITENSA		1	2		1		1	1	6	0,00%
98	ECUATOQUINEANA						1		4	5	0,00%
99	JORDANA		3						2	5	0,00%
100	MALIENSE		2		2				1	5	0,00%

RADICACIONES RESUELTAS POR AÑO		<i>(Base: Registros del aplicativo SAdEx de la DNM; incluye los trámites ordinarios y Patria Grande)</i>									
TEMPORARIA	2004	2005	2006	2007	2008	2009	2010	2011	Total	en %	
101	TUNECINA					1	1	1	2	5	0,00%
102	AFGANA			1	1		1		1	4	0,00%
103	ESLOVENA		1		1	1		1		4	0,00%
104	ETIOPE			1	2				1	4	0,00%
105	GEORGIANA	1	1		2					4	0,00%
106	JAMAIQUINA		1						3	4	0,00%
107	PUERTORIQUEÑO	1	1		2					4	0,00%
108	TOGOLESA	1			1				2	4	0,00%
109	ANDORRANA				1		2			3	0,00%
110	AZERBAIJANA		1		1			1		3	0,00%
111	CENTROAFRICANA		1				1		1	3	0,00%
112	MOLDAVA		1				1		1	3	0,00%
113	SUDANESA			1			1		1	3	0,00%
114	TAILANDESA					3				3	0,00%
115	BAHAMESA					1	1			2	0,00%
116	BURKINESA	2								2	0,00%
117	CABOVERDIANA	1						1		2	0,00%
118	ERITREA					1	1			2	0,00%
119	ESTONIA								2	2	0,00%
120	HONGKONESA		1						1	2	0,00%
121	KIRGUIS								2	2	0,00%
122	MALTESA				1				1	2	0,00%
123	MAURITANA			1				1		2	0,00%
124	MOZAMBIQUEÑA		2							2	0,00%
125	NIGERINA						1		1	2	0,00%

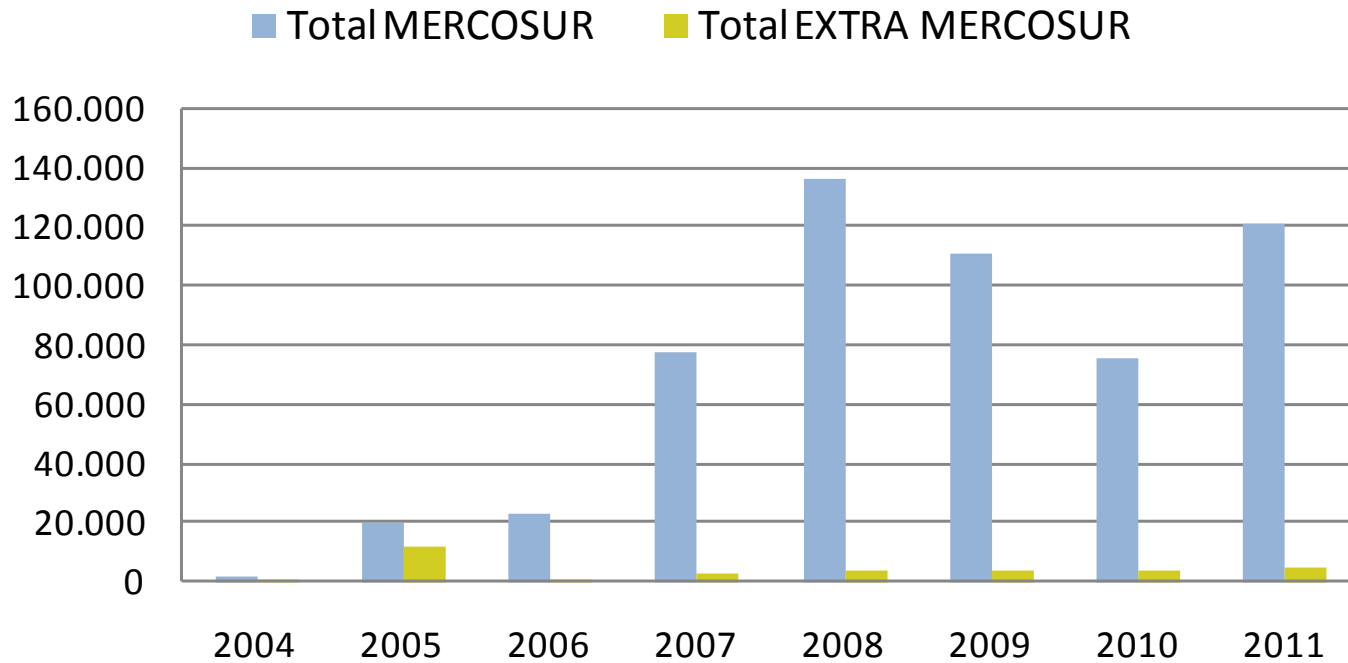
RADICACIONES RESUELTAS POR AÑO		<i>(Base: Registros del aplicativo SAdEx de la DNM; incluye los trámites ordinarios y Patria Grande)</i>								
TEMPORARIA	2004	2005	2006	2007	2008	2009	2010	2011	Total	en %
126 PALAUANA							2		2	0,00%
127 TANZANA								2	2	0,00%
128 TURCOMANA								2	2	0,00%
129 UGANDESA		1		1					2	0,00%
130 APATRIDA								1	1	0,00%
131 BELICEÑA					1				1	0,00%
132 BOTSWANESA						1			1	0,00%
133 CHADIANA								1	1	0,00%
134 DE LIECHTENSTEIN							1		1	0,00%
135 EMIRATENSE		1							1	0,00%
136 FRANCOPOLINESIA				1					1	0,00%
137 GAMBIANA						1			1	0,00%
138 GUINEANA-BISSAU						1			1	0,00%
139 LIBIA		1							1	0,00%
140 LUXEMBURGUESA				1					1	0,00%
141 MACEDONIA								1	1	0,00%
142 MALGACHE								1	1	0,00%
143 QATARI					1				1	0,00%
144 ZAMBIANA	0			1					1	0,00%
TOTAL TEMPORARIA	2.978	32.053	24.060	80.181	140.247	115.174	79.830	126.864	601.387	100,00%

Radicaciones Permanentes Resueltas



RADICACIONES PERMANENTES RESUELTAS	(Base: Registros del aplicativo SAdEx de la DNM; incluye los trámites ordinarios y Patria Grande)									
	2004	2005	2006	2007	2008	2009	2010	2011	TOTAL	en%
Total MERCOSUR	13.914	16.309	20.969	43.293	75.815	83.510	89.132	121.870	464.812	91,1%
Total EXTRA MERCOSUR	3.873	3.064	3.971	6.429	4.559	11.509	5.683	6.452	45.540	8,9%
Total PERMANENTE	17.787	19.373	24.940	49.722	80.374	95.019	94.815	128.322	510.352	100%

Radicaciones Temporarias Resueltas



RADICACIONES TEMPORARIAS RESUELTAS	(Base: Registros del aplicativo SAdEx de la DNM; incluye los trámites ordinarios y Patria Grande)									en%
	2004	2005	2006	2007	2008	2009	2010	2011	TOTAL	
Total MERCOSUR	2.359	19.919	22.940	77.626	136.624	111.698	76.129	121.854	569.149	94,6%
Total EXTRA MERCOSUR	619	12.134	1.120	2.555	3.623	3.476	3.701	5.010	32.238	5,4%
Total TEMPORARIA	2.978	32.053	24.060	80.181	140.247	115.174	79.830	126.864	601.387	100%