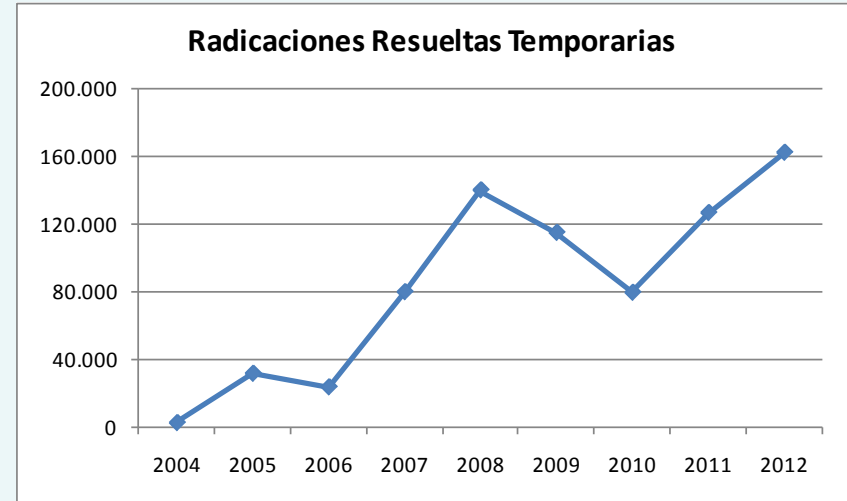
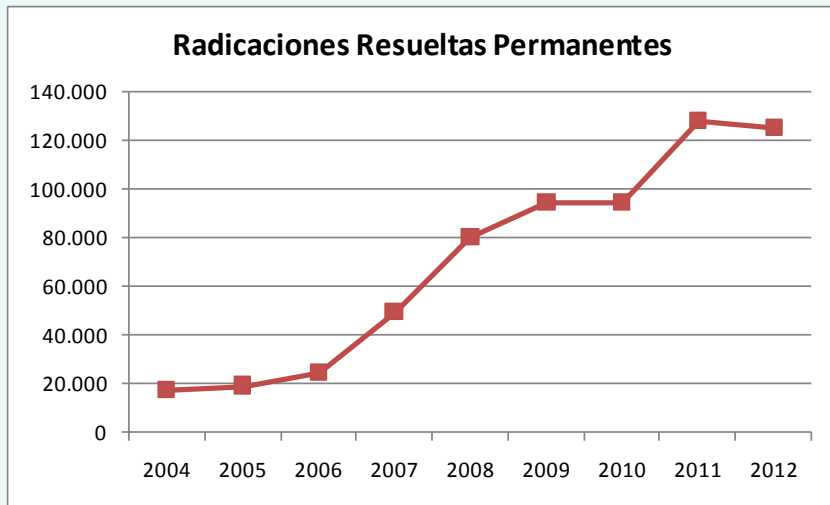
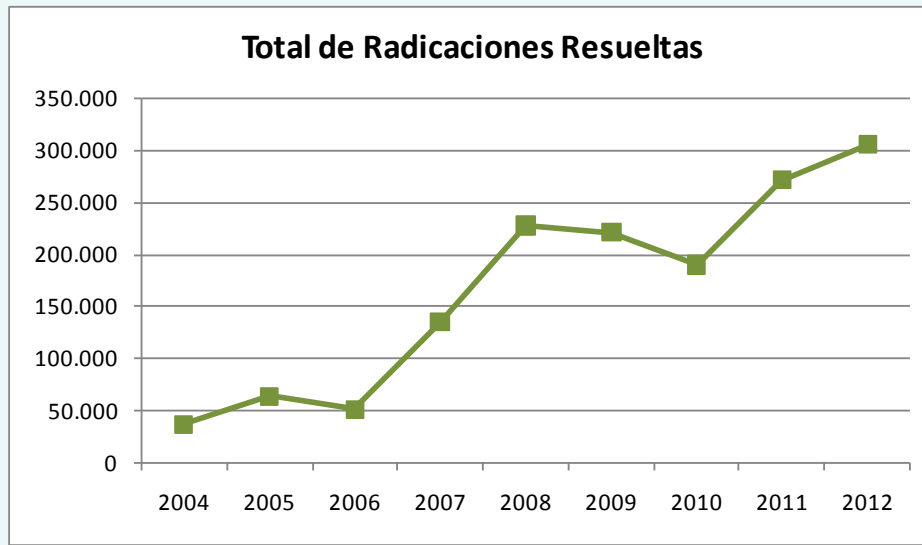


V.- RADICACIONES RESUELTAS PERMANENTES Y TEMPORARIAS PERÍODO 2004 - 2012

CONTENIDO

- Evolución de Radicaciones Resueltas por:
 - Categoría
 - Motivo
 - Sexo
 - Nacionalidad Temporaria
 - nacionalidad Permanente
 - Mercosur-ExtraMercosur



RADICACIONES RESUELTAS POR AÑO	<i>(Base: Registros del aplicativo SAdEx de la DNM; incluye los trámites ordinarios y Patria Grande)</i>										
CATEGORIA	2004	2005	2006	2007	2008	2009	2010	2011	2012	TOTAL	en %
PERMANENTE	17.787	19.373	24.940	49.722	80.374	95.019	94.815	128.322	125.557	635.909	42,30%
TEMPORARIA	2.978	32.053	24.060	80.181	140.247	115.174	79.830	126.864	162.403	763.790	50,80%
OTRAS CATEGORIAS	16.754	12.404	2.075	5.300	7.186	11.019	15.480	16.323	17.190	103.731	6,90%
Total	37.519	63.830	51.075	135.203	227.807	221.212	190.125	271.509	305.150	1.503.430	100,00%

RADICACIONES RESUELTAS POR AÑO	<i>(Base: Registros del aplicativo SAdEx de la DNM; incluye los trámites ordinarios y Patria Grande)</i>										
CATEGORIA	2004	2005	2006	2007	2008	2009	2010	2011	2012	TOTAL	en %
ACTUACION CLAUSURADA	3	9	79	430	1.017	371	903	1.064	1.170	5.046	0,34%
CANCELADA				1	3	71	22	56	25	178	0,01%
DESFAVORABLE	539	2.266	252	268	568	1.666	4.797	4.767	5.991	21.114	1,40%
DESISTIDA	6	183	156	240	413	352	166	209	112	1.837	0,12%
IRREGULAR	2	36	45	69	329	2.324	1.147	1.137	1.282	6.371	0,42%
LEVANTAMIENTO							6	2	2	10	0,00%
LIBERTAD PROVISORIA						2		1	1	4	0,00%
NO ESPECIFICADA	12.850	8.814	175	91	75					22.005	1,46%
PERMANENTE	17.787	19.373	24.940	49.722	80.374	95.019	94.815	128.322	125.557	635.909	42,30%
RENUNCIA	9	5	14	3	15	19	23	20	23	131	0,01%
REVOCADA		6	6	15	12	140	286	275	596	1.336	0,09%
SIN EFECTO					1	16	181	24	29	251	0,02%
SUSPENSION				4	5	23	3			35	0,00%
TEMPORARIA	2.978	32.053	24.060	80.181	140.247	115.174	79.830	126.864	162.403	763.790	50,80%
TRANSITORIA	45	4	642	3.272	3.875	6.035	7.946	8.768	7.959	38.546	2,56%
VERIFICAR	3.300	1.081	706	907	873					6.867	0,46%
Total	37.519	63.830	51.075	135.203	227.807	221.212	190.125	271.509	305.150	1.503.430	100,00%

RADICACIONES RESUELTAS POR AÑO		<i>(Base: Registros del aplicativo SAdEx de la DNM; incluye los trámites ordinarios y Patria Grande)</i>									
CATEGORIA	MOTIVO	2004	2005	2006	2007	2008	2009	2010	2011	2012	TOTAL
PERMANENTE	ASILADOS Y REFUGIADOS					1					1
	BRASILERO LEY 26240						233	1.250	2.309	3.240	7.032
	CAMBIO CATEGORIA	1.155	678	353	3.091	627	229	196	5	1	6.335
	CAMBIO CATEGORIA DECRETO 1169/04						5.303	429	117	41	5.890
	CAMBIO CATEGORIA MERCOSUR			6	13	79	34.182	50.910	58.019	50.054	193.263
	CAMBIO CATEGORIA REFUGIADO								5	16	
	CAMBIO CATEGORIA TRANSCURSO DEL TIEMPO							700	1.329	1.287	3.316
	CONVALIDACION DE PERMANENTE	3	1			1	5	3			13
	CONVENIO BOLIVIA	49	10			2	1				62
	CONVENIO PERUANO	247	231	5		1					484
	DECRETO 1033/92				1	4	55	24	75	81	240
	DIPLOMATICO TRANSCURSO DEL TIEMPO								5	1	
	FAMILIAR ARGENTINO	9.672	12.272	6.213	17.560	39.677	35.583	26.920	44.113	46.554	238.564
	FAMILIAR RADICADO PERMANENTE	5.273	5.296	3.564	4.100	15.945	17.252	13.010	21.249	23.290	108.979
	MIGRANTE CON CAPITAL	7	1	10	7	3					28
	NACIONALIDAD	10	22	13.631	24.524	22.372	169	1			60.729
	OTROS REGIMENES							4	1	1	6
	PERMANENTE		1		1	5					7
	PERMANENTE ART. 9	2	1	3	17	11	15	1		1	51
	RECONVERSION DE ART 11 A ART 10				29		14	11			54
	RECTIFICACION			3	231	1.594	1.928	1.349	1.092	985	7.182
	REGISTRO ESPECIAL	3	6	14	79	29	38	6	2	5	182
	RELIGIOSO	11	52	27	32	18	10	1			151
	RENTISTA		4	3	1	3	2				13
	TRATAMIENTO ESPECIAL	1.355	798	1.108	36	2			1		3.300
Total PERMANENTE		17.787	19.373	24.940	49.722	80.374	95.019	94.815	128.322	125.557	635.909

RADICACIONES RESUELTAS POR AÑO		<i>(Base: Registros del aplicativo SAdEx de la DNM; incluye los trámites ordinarios y Patria Grande)</i>									
CATEGORIA	MOTIVO	2004	2005	2006	2007	2008	2009	2010	2011	2012	TOTAL
TEMPORARIA	ACADEMICOS	14	13	48	14	19	14	5	3	4	134
	ART. 11 DEL DECRETO 1169/04		10.723	37	110	1	6	3	5	1	10.886
	ARTISTAS						1		1	2	4
	ASILADOS Y REFUGIADOS	173	208	165	81	76	105	66	72	85	1.031
	CIENTIFICOS	1	8	9	18	11	2	15	34	18	116
	CONVENIO BOLIVIA	1	1	1							3
	CONVENIO BOLIVIA / PERU	386	15.949	2.924	206	8					19.473
	CONVENIO PERUANO	97	238	46	1		3	1			386
	DECRETO 1033/92				1			1			2
	DEPORTISTAS	7	16	12	9	8	1	1	3	4	61
	EMPRESARIO	14	9	16	30	31	29	24	1		154
	ESPECIAL RELEVANCIA	6	3			2					11
	ESPECIALES A JUICIO DE MINISTERIO DEL INTERIOR Y M.R.E.C.I.y.C.	3	1	2	6	3	4	28	7	8	62
	ESTUDIANTE FORMAL	294	411	306	1.892	1.319	963	1.116	1.506	1.542	9.349
	FAMILIAR ARGENTINO		778	2	31	9		2	1	2	825
	FAMILIAR RADICADO TEMPORARIO	206	440	544	609	792	1.447	1.464	1.871	1.971	9.344
	INVERSIONISTA	2		18	29	12	20	18	5	3	107
	MIGRANTE CON CAPITAL	4	8	3	4						19
	NACIONALIDAD	68	326	18.507	75.351	133.728	108.672	74.085	119.929	155.201	685.867
	PENSIONADO	5	20	47	75	95	107	77	90	76	592
	PERSONAL DE TRASLADO						2	10	75	174	261
	RAZONES HUMANITARIAS	15	17	18	28	10	8	26	138	116	376
	RECTIFICACION		517	60	617	2.298	2.027	929	689	820	7.957
	RELIGIOSO	547	421	396	422	286	396	565	435	406	3.874
	RENTISTA	31	24	48	51	63	86	78	55	61	497
	REPRESENTANTE EMPRESA	8	6	9	13	7	5	4			52
	TRABAJADOR	880	1.725	755	550	1.451	1.270	1.305	1.935	1.897	11.768
	TRATAMIENTO ESPECIAL	91	48	4	3	1		1		1	149
	TRATAMIENTO MEDICO	125	143	83	30	17	6	6	9	11	430
Total TEMPORARIA		2.978	32.053	24.060	80.181	140.247	115.174	79.830	126.864	162.403	763.790

RADICACIONES RESUELTAS POR AÑO		<i>(Base: Registros del aplicativo SAdEx de la DNM; incluye los trámites ordinarios y Patria Grande)</i>									
CATEGORIA	MOTIVO	2004	2005	2006	2007	2008	2009	2010	2011	2012	TOTAL
TRANSITORIA	ACADEMICOS			2	2	1	48		4	2	59
	ESPECIALES A JUICIO DE DNM		3	581	3.103	3.816	4.289	4.149	4.336	4.484	24.761
	ESPECIALES A JUICIO DE MINISTERIO DEL INTERIOR Y M.R.E.C.I.y.C.	2									2
	RECTIFICACION						122	228	263	421	1.034
	PASAJEROS EN TRANSITO			52	147	46					245
	TAREAS REMUNERADAS						2	4			6
	TRABAJADOR MIGRANTE								4	6	
	TRATAMIENTO MEDICO	43		7	14	9	12	3	6	4	98
	TRIPULANTES - AUTORIZACION PARA VISA						1.562	3.562	4.155	3.042	12.321
	TURISTAS		1		6	3					10
Total TRANSITORIA		45	4	642	3.272	3.875	6.035	7.946	8.768	7.959	38.546

**RADICACIONES RESUELTAS
AÑOS 2004 - 2012 POR SEXO**

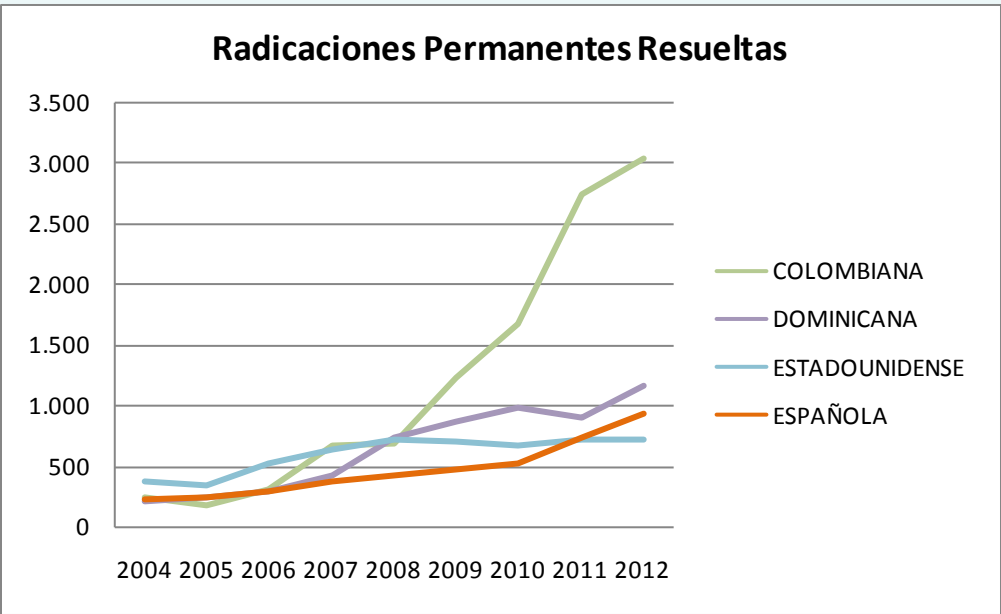
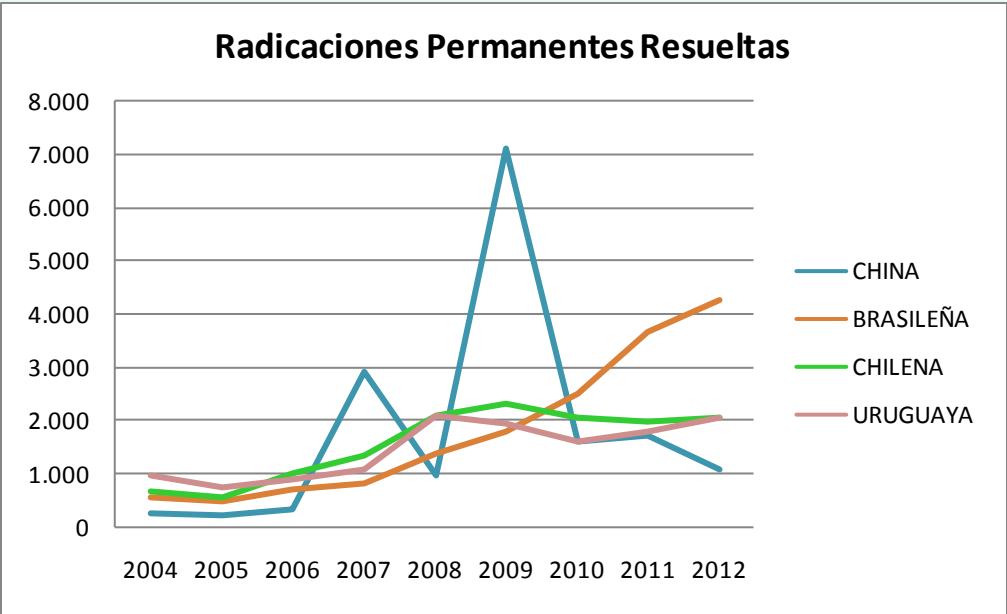
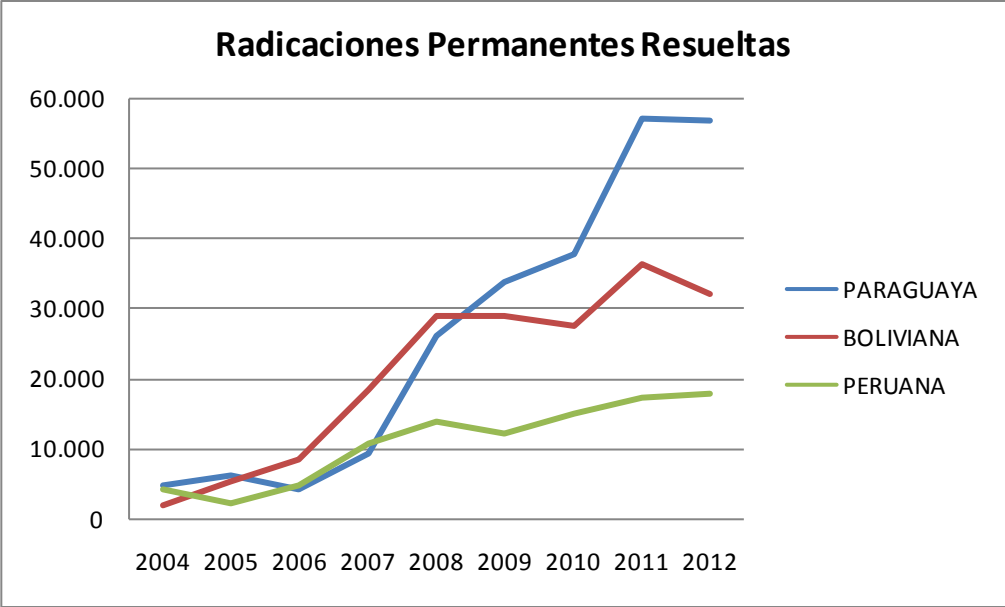
CATEGORIA	SEXO	2004	2005	2006	2007	2008	2009	2010	2011	2012	TOTAL	EN %
PERMANENTE	FEMENINO	10.146	10.898	13.977	27.685	46.643	51.302	50.912	68.898	68.519	348.980	54,9
	MASCULINO	7.641	8.475	10.963	22.037	33.731	43.717	43.903	59.422	57.035	286.924	45,1
Total PERMANENTE		17.787	19.373	24.940	49.722	80.374	95.019	94.815	128.322	125.557	635.909	100,0
TEMPORARIA	FEMENINO	1.603	14.894	10.520	36.121	65.573	52.580	37.503	58.637	74.228	351.659	46,0
	MASCULINO	1.375	17.159	13.540	44.060	74.674	62.594	42.324	68.220	88.170	412.116	54,0
Total TEMPORARIA		2.978	32.053	24.060	80.181	140.247	115.174	79.830	126.864	162.403	763.790	100,0
TRANSITORIA	FEMENINO	31	2	320	1.938	2.367	2.747	2.769	2.881	3.078	16.133	41,9
	MASCULINO	14	2	322	1.334	1.508	3.288	5.170	5.886	4.880	22.404	58,1
Total TRANSITORIA		45	4	642	3.272	3.875	6.035	7.946	8.768	7.959	38.546	100,0

RADICACIONES RESUELTAS PERMANENTES POR NACIONALIDAD PERÍODO 2004 - 2012

(Base: Registros del aplicativo SAdEx de la DNM;
incluye los trámites ordinarios y Patria Grande)

RADICACIONES RESUELTAS - CATEGORIA PERMANENTE POR NACIONALIDAD

	PERMANENTE	2004	2005	2006	2007	2008	2009	2010	2011	2012	Total	en %
1	PARAGUAYA	5.002	6.377	4.310	9.488	26.009	33.867	37.808	57.034	56.635	236.530	37,20%
2	BOLIVIANA	2.013	5.447	8.578	18.434	29.005	28.980	27.531	36.331	31.963	188.282	29,61%
3	PERUANA	4.245	2.368	4.883	10.877	13.931	12.382	14.949	17.284	17.909	98.828	15,54%
4	CHINA	263	242	357	2.944	982	7.103	1.611	1.719	1.084	16.305	2,56%
5	BRASILEÑA	570	486	694	804	1.382	1.789	2.517	3.675	4.260	16.177	2,54%
6	CHILENA	698	567	1.023	1.353	2.095	2.330	2.078	1.990	2.060	14.194	2,23%
7	URUGUAYA	967	752	884	1.087	2.101	1.962	1.604	1.809	2.065	13.231	2,08%
8	COLOMBIANA	235	173	308	662	685	1.221	1.676	2.733	3.036	10.729	1,69%
9	DOMINICANA	205	231	283	425	739	864	972	895	1.159	5.773	0,91%
10	ESTADOUNIDENSE	385	350	535	643	725	717	669	724	726	5.474	0,86%
11	ESPAÑOLA	232	255	290	376	425	476	531	734	930	4.249	0,67%
12	ECUATORIANA	82	65	176	394	336	517	533	514	616	3.233	0,51%
13	UCRANIANA	1.084	631	851	106	68	65	60	58	49	2.972	0,47%
14	VENEZOLANA	102	74	113	194	271	462	436	500	779	2.931	0,46%
15	ITALIANA	142	130	167	246	266	284	231	293	335	2.094	0,33%
16	MEXICANA	131	179	197	266	194	232	211	330	325	2.065	0,32%
17	FRANCESA	107	106	119	150	166	191	195	241	199	1.474	0,23%
18	NO INFORMO	69	100	137	206	155	431	7	8	3	1.116	0,18%
19	CUBANA	144	85	121	120	107	136	118	142	132	1.105	0,17%
20	RUSA	294	176	181	72	63	39	48	84	75	1.032	0,16%
21	ALEMANA	70	46	51	91	69	127	132	146	124	856	0,13%
22	ARMENIA	111	59	196	44	30	58	32	50	27	607	0,10%
23	BRITANICA	43	21	38	75	52	57	72	89	76	523	0,08%
24	CANADIENSE	27	40	32	70	68	66	43	48	69	463	0,07%
25	SURCOREANA	52	26	4	15		72	100	127	56	452	0,07%



RADICACIONES RESUELTAS - CATEGORIA PERMANENTE POR NACIONALIDAD

	PERMANENTE	2004	2005	2006	2007	2008	2009	2010	2011	2012	Total	en %
26	SUIZA	18	24	19	52	37	32	52	42	41	317	0,05%
27	HOLANDESA	17	19	32	26	17	46	39	38	39	273	0,04%
28	INDIA	22	32	21	27	14	31	33	48	45	273	0,04%
29	ISRAELI	53	28	22	48	21	22	21	32	25	272	0,04%
30	AUSTRALIANA	17	8	30	33	24	31	36	16	30	225	0,04%
31	JAPONESA	35	21	17	34	28	25	18	24	19	221	0,03%
32	COSTARICENSE	7	6	16	21	24	29	31	36	50	220	0,03%
33	PANAMEÑA	18	9	12	16	15	19	22	31	35	177	0,03%
34	SIRIA	10	19	13	27	12	22	17	21	25	166	0,03%
35	BELGA	10	8	16	14	26	23	14	24	26	161	0,03%
36	GUATEMALTECA	11	5	13	16	10	10	14	32	39	150	0,02%
37	SENEGALESA	9	1	5	10	6	15	23	27	50	146	0,02%
38	KAZAKA	58	33	22	5	6	1	8	3	8	144	0,02%
39	SALVADOREÑA	11	7	6	15	10	16	17	32	26	140	0,02%
40	PORTUGUESA	11	7	5	10	24	13	13	19	29	131	0,02%
41	HONDUREÑA	8	10	4	11	12	18	15	20	16	114	0,02%
42	POLACA	5	9	10	7	8	13	17	21	24	114	0,02%
43	HAITIANA	2			6	6	7	17	27	41	106	0,02%
44	AUSTRIACA	10	11	12	11	5	6	14	15	15	99	0,02%
45	SUECA	6	8	6	7	10	18	10	13	13	91	0,01%
46	RUMANA	11	2				14	14	16	13	70	0,01%
47	NORUEGA	6	6	4	12	12	7	9	6	6	68	0,01%
48	DANESA	6	4	10	9	7	3	6	11	4	60	0,01%
49	NIGERIANA	2	2	5	11	2	8	7	12	9	58	0,01%
50	NICARAGÜENSE	3		4	4	10	8	3	11	14	57	0,01%

RADICACIONES RESUELTAS - CATEGORIA PERMANENTE POR NACIONALIDAD

	PERMANENTE	2004	2005	2006	2007	2008	2009	2010	2011	2012	Total	en %
51	IRLANDESA			1		1	8	16	14	13	53	0,01%
52	TURCA	3		5	3	3	13	5	8	9	49	0,01%
53	LIBANESA	4	2	7	11	5	2	12	2	3	48	0,01%
54	NEOZELANDESA	3	6	4	8	11	1	5	2	8	48	0,01%
55	GRIEGA	4	4	1	4	2	4	3	10	15	47	0,01%
56	BULGARA	13	4	5	4	2	1	6	7	2	44	0,01%
57	SUDAFRICANA	3		7	5	2	5	6	4	10	42	0,01%
58	FINLANDESA	3	1	8	5	1	7	4	5	7	41	0,01%
59	ARGELINA		2	5	6	3	8	4	8	4	40	0,01%
60	FILIPINA	3	4	3	2	2	7	10	3	5	39	0,01%
61	BANGLADESI	5		2	3	5	4	6	5	8	38	0,01%
62	BIELORRUSA	8	6	3	1	1	2	7	3	7	38	0,01%
63	EGIPCIA	1	6	1	4	4	4	3	7	7	37	0,01%
64	MARROQUI	3	7	1	2	2	5	7	7	3	37	0,01%
65	INDONESA	4	5		6	9	3	5	3	1	36	0,01%
66	CAMERUNESA	1	3	2	5	1	5	4	8	5	34	0,01%
67	CHECA	3		2	2	1	1	9	6	6	30	0,00%
68	HUNGARA	3	4		3	3	5	2	6	4	30	0,00%
69	GEORGIANA	6	6	7	1	2	1	3	2	1	29	0,00%
70	ALBANESA	1	9		4	2	4		2	3	25	0,00%
71	GHANESA	2		1	7	1	4	2		8	25	0,00%
72	MALAYA	2	1	1	2	2	5	4	6	1	24	0,00%
73	PAQUISTANI	3	2	1	2	3		3	2	8	24	0,00%
74	CROATA		5	4	2	1		1	5	3	21	0,00%
75	DOMINIQUESA	3		5	3	3	4	2			20	0,00%

RADICACIONES RESUELTAS - CATEGORIA PERMANENTE POR NACIONALIDAD

	PERMANENTE	2004	2005	2006	2007	2008	2009	2010	2011	2012	Total	en %
76	KIRGUIS	14	1	4							19	0,00%
77	MOLDAVA	4	3	1	1	2	3	3	2		19	0,00%
78	IRANI	2	1		3	1	4	2	2	3	18	0,00%
79	LITUANA				4	1	3	3	1	6	18	0,00%
80	SERBIA			1		1	1	3	4	7	17	0,00%
81	SIERRALEONESA	2		5	6	1	1		2		17	0,00%
82	YUGOSLAVA	2	2	3	2		2	1	3		15	0,00%
83	ANGOLEÑA	1	1	1	2	1	2	3	1	2	14	0,00%
84	MARFILEÑA	2	2		2		1		1	5	13	0,00%
85	TAILANDESA	2	2						5	4	13	0,00%
86	TUNECINA	2	2	1				1	2	5	13	0,00%
87	VIETNAMITA			2	2	1	3	1	2	2	13	0,00%
88	UZBEKA	3	4	4		1					12	0,00%
89	ANDORRANA	2	1			1	1	2	1	3	11	0,00%
90	BURKINESA	3		1	1	4			1	1	11	0,00%
91	ESLOVACA	1			2	2	2	2	1	1	11	0,00%
92	ESLOVENA		2		2	1			3	3	11	0,00%
93	GUINEANA					1	2		3	5	11	0,00%
94	PUERTORIQUEÑO	3		2			1	4	1		11	0,00%
95	CONGOLEÑA						1	3	3	3	10	0,00%
96	IRAQUI	1			2	1	1	5			10	0,00%
97	KENIANA	2	2			2		1	2	1	10	0,00%
98	LETON	1			1			2	1	3	8	0,00%
99	ISLANDESA			1				1	3	2	7	0,00%
100	MALIENSE	3	1				1	1		1	7	0,00%

RADICACIONES RESUELTAS - CATEGORIA PERMANENTE POR NACIONALIDAD

	PERMANENTE	2004	2005	2006	2007	2008	2009	2010	2011	2012	Total	en %
101	PAPUANA						5	1		1	7	0,00%
102	CHIPRIOTA				2		2		2		6	0,00%
103	JAMAQUINA				1	1			2	2	6	0,00%
104	LIBERIANA		2		1			1		2	6	0,00%
105	PALAUANA						2		3	1	6	0,00%
106	APATRIDA	2	1	1						1	5	0,00%
107	ESTONIA	1		1		1		1		1	5	0,00%
108	JORDANA			1	2			1	1		5	0,00%
109	MALTESA				1		4				5	0,00%
110	MOZAMBIQUEÑA	1			1				3		5	0,00%
111	NIGERINA			1		1		1	2		5	0,00%
112	SINGAPURENSE	3						1		1	5	0,00%
113	TRINITENSA		1				1	1	1	1	5	0,00%
114	RUANDES				4						4	0,00%
115	TANZANA		1		2					1	4	0,00%
116	ARGENTINA				3						3	0,00%
117	BAHAMESA	1				1		1			3	0,00%
118	BELICEÑA		1		1		1				3	0,00%
119	CABOVERDIANA	1			1				1		3	0,00%
120	ESRILANQUES / CINGALES (SRI LANKA)								1	2	3	0,00%
121	GUINEANA-BISSAU	1								2	3	0,00%
122	LAOSIANA			1						2	3	0,00%
123	NORCOREANA							3			3	0,00%
124	TURCOMANA	1					2				3	0,00%
125	UGANDESA	2					1				3	0,00%

RADICACIONES RESUELTAS - CATEGORIA PERMANENTE POR NACIONALIDAD

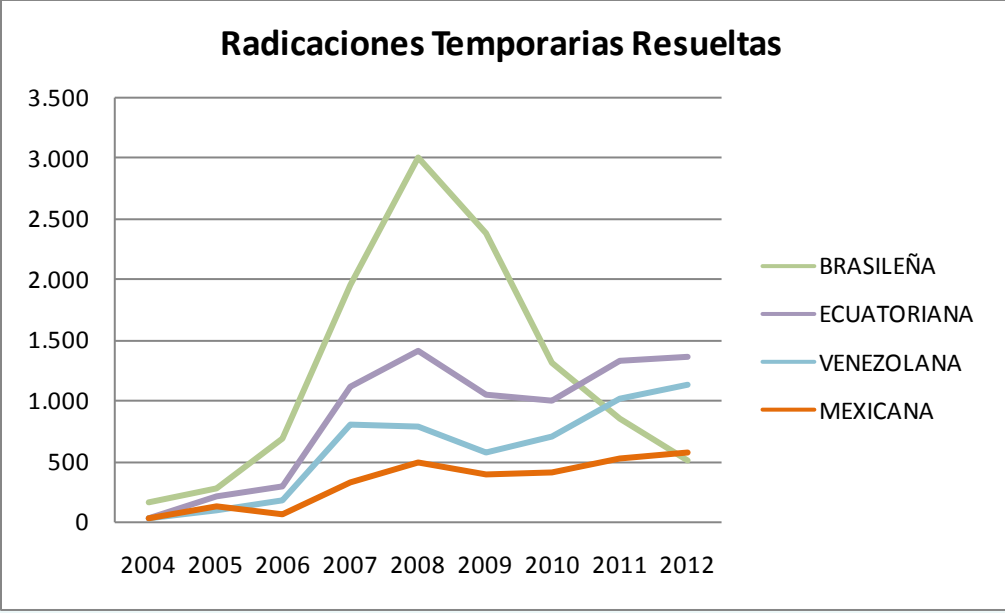
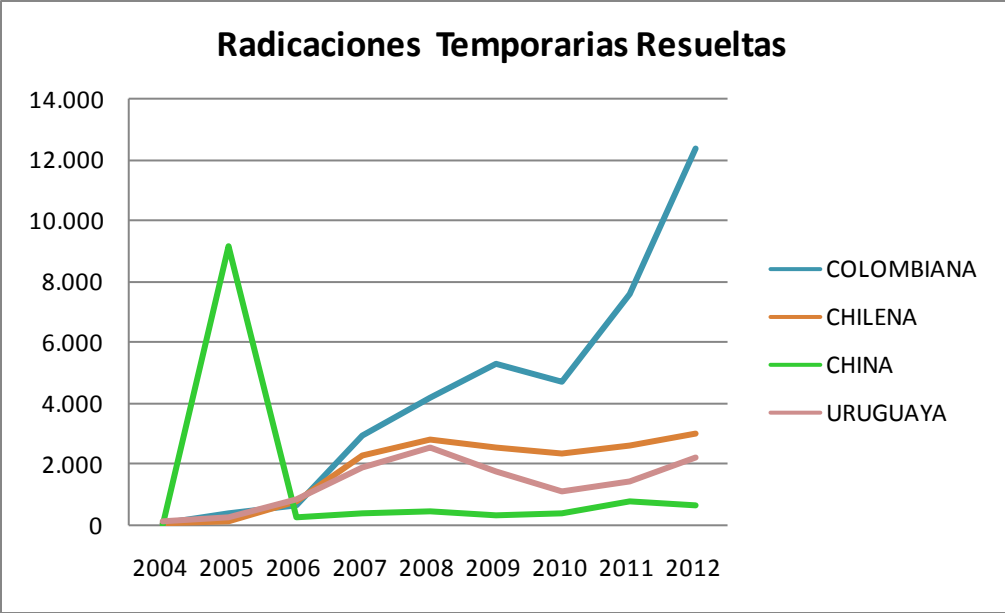
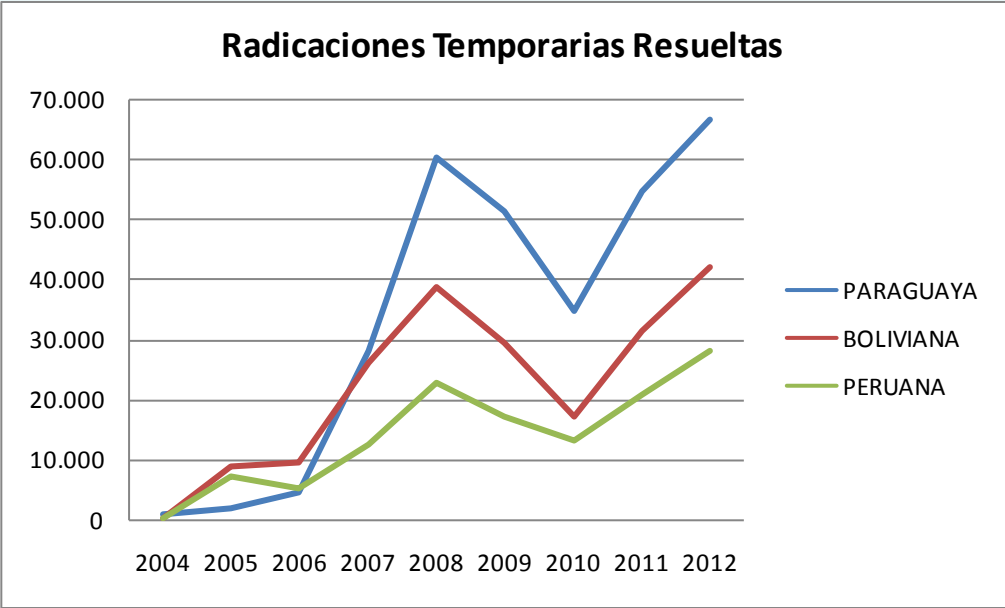
	PERMANENTE	2004	2005	2006	2007	2008	2009	2010	2011	2012	Total	en %
126	AZERBAIJANA				1			1			2	0,00%
127	BARBADENSE					2					2	0,00%
128	LIBIA	1					1				2	0,00%
129	LUXEMBURGUESA								1	1	2	0,00%
130	PALESTINA		1							1	2	0,00%
131	SAUDI				1					1	2	0,00%
132	SUDANESA									2	2	0,00%
133	ZIMBABUENSE			1	1						2	0,00%
134	AFGANA					1					1	0,00%
135	BENINESA				1						1	0,00%
136	DE LIECHTENSTEIN					1					1	0,00%
137	ECUATOGUINEANA									1	1	0,00%
138	EMIRATENSE	1									1	0,00%
139	ETIOPE						1				1	0,00%
140	GAMBIANA									1	1	0,00%
141	GUYANESA					1					1	0,00%
142	LESOTHESE					1					1	0,00%
143	MACEDONIA								1		1	0,00%
144	MAURICIANA									1	1	0,00%
145	MONGOL						1				1	0,00%
146	OMANI							1			1	0,00%
147	SEYCHELENSE	1									1	0,00%
148	SURINAMESA						1				1	0,00%
149	TIMORENSE					1					1	0,00%
150	TOGOLESA	1									1	0,00%
151	ZAMBIANA							1			1	0,00%
	TOTAL PERMANENTE	17.787	19.373	24.940	49.722	80.374	95.019	94.815	128.322	125.557	635.909	100,00%

RADICACIONES RESUELTAS TEMPORARIAS POR NACIONALIDAD PERÍODO 2004 – 2012

(Base: Registros del aplicativo SAdEx de la DNM;
incluye los trámites ordinarios y Patria Grande)

RADICACIONES RESUELTAS - CATEGORIA TEMPORARIA POR NACIONALIDAD

	TEMPORARIA	2004	2005	2006	2007	2008	2009	2010	2011	2012	Total	en %
1	PARAGUAYA	883	1.805	4.387	27.952	60.169	51.378	34.567	54.775	66.583	302.499	39,60%
2	BOLIVIANA	485	9.185	9.687	26.136	38.861	29.455	17.174	31.471	42.008	204.462	26,77%
3	PERUANA	486	7.501	5.384	12.481	22.814	17.283	13.205	20.734	28.057	127.945	16,75%
4	COLOMBIANA	51	372	629	2.957	4.205	5.276	4.730	7.568	12.354	38.142	4,99%
5	CHILENA	86	176	817	2.335	2.832	2.566	2.348	2.662	3.024	16.846	2,21%
6	CHINA	20	9.174	280	419	497	338	420	812	653	12.613	1,65%
7	URUGUAYA	160	290	897	1.893	2.544	1.747	1.106	1.443	2.199	12.279	1,61%
8	BRASILEÑA	157	279	676	1.953	3.003	2.378	1.303	855	499	11.103	1,45%
9	ECUATORIANA	28	216	288	1.122	1.417	1.050	1.001	1.336	1.362	7.820	1,02%
10	VENEZOLANA	23	95	175	797	779	565	695	1.010	1.132	5.271	0,69%
11	MEXICANA	34	128	71	332	486	399	414	533	576	2.973	0,39%
12	ESTADOUNIDENSE	106	270	115	188	353	482	466	431	478	2.889	0,38%
13	ESPAÑOLA	78	136	85	235	351	380	324	489	581	2.659	0,35%
14	FRANCESA	17	120	65	155	257	280	327	402	435	2.058	0,27%
15	DOMINICANA	1	304	29	112	185	165	142	197	203	1.338	0,18%
16	ITALIANA	26	81	48	128	149	169	212	208	245	1.266	0,17%
17	NO INFORMO	13	842	59	104	155	10				1.183	0,15%
18	ALEMANA	6	70	25	107	130	131	155	178	171	973	0,13%
19	COSTARICENSE	2	7	6	42	86	115	152	169	142	721	0,09%
20	SALVADOREÑA	8	3	5	62	99	79	118	136	131	641	0,08%
21	HAITIANA	1	15	7	13	72	33	69	187	206	603	0,08%
22	PANAMEÑA	3	11	22	103	109	87	66	91	78	570	0,07%
23	CUBANA	32	148	40	33	44	53	39	59	66	514	0,07%
24	BRITANICA	10	52	23	47	50	56	61	92	65	456	0,06%
25	SURCOREANA	9	10				80	86	130	125	440	0,06%



RADICACIONES RESUELTAS - CATEGORIA TEMPORARIA POR NACIONALIDAD

	TEMPORARIA	2004	2005	2006	2007	2008	2009	2010	2011	2012	Total	en %
26	GUATEMALTECA	2	4	12	56	74	55	50	87	95	435	0,06%
27	RUSA	26	63	14	30	27	32	39	72	82	385	0,05%
28	HOLANDESA	4	33	9	23	31	54	45	53	51	303	0,04%
29	ARMENIA	85	116	16	11	15	13	18	7	16	297	0,04%
30	SUIZA	1	11	18	30	40	40	45	51	31	267	0,03%
31	CANADIENSE	1	24	13	22	33	32	36	33	58	252	0,03%
32	INDIA	6	50	10	25	14	24	19	31	42	221	0,03%
33	BELGA	2	18	13	12	35	19	24	40	37	200	0,03%
34	HONDUREÑA	2	4	2	11	29	21	26	33	63	191	0,03%
35	UCRANIANA	17	42	8	19	28	18	12	16	20	180	0,02%
36	JAPONESA	4	25	8	12	23	27	12	25	30	166	0,02%
37	SUECA		13	3	8	12	14	36	38	33	157	0,02%
38	NICARAGÜENSE		5	10	14	18	13	24	38	25	147	0,02%
39	PORTUGUESA	4	6	8	22	15	19	11	26	35	146	0,02%
40	POLACA	10	5	10	5	13	12	27	25	32	139	0,02%
41	AUSTRALIANA		13	1	10	22	17	18	10	21	112	0,01%
42	AUSTRIACA	2	9	2	4	21	11	15	20	28	112	0,01%
43	ISRAELI		16	5	9	9	8	21	19	20	107	0,01%
44	SENEGALESA	17	47	3	5	5	2	2	9	4	94	0,01%
45	NORUEGA		8		4	7	6	13	17	20	75	0,01%
46	NIGERIANA	6	14	9	7	2	4	11	5	5	63	0,01%
47	TURCA		8	6	5	9	10	6	8	11	63	0,01%
48	SIRIA		28	1	2	2	3	1	3	20	60	0,01%
49	ANGOLEÑA	2		2	5	9	6	4	16	14	58	0,01%
50	DANESA	1	3		3	12	9	3	20	7	58	0,01%

RADICACIONES RESUELTAS - CATEGORIA TEMPORARIA POR NACIONALIDAD

	TEMPORARIA	2004	2005	2006	2007	2008	2009	2010	2011	2012	Total	en %
51	GHANESA	2	17	4	4		12	1	12	4	56	0,01%
52	IRLANDESA		2		1	1	8	12	16	14	54	0,01%
53	SUDAFRICANA		8		1	6	6	9	10	11	51	0,01%
54	NEOZELANDESA	4	13	1	4	5	2	6	3	5	43	0,01%
55	VIETNAMITA	0	3	1	2	14	2	5	6	10	43	0,01%
56	GRIEGA		2		7	3	6	5	8	8	39	0,01%
57	MARFILEÑA			2	6	2	10	3	11	5	39	0,01%
58	FILIPINA	2	5	1	4	8	5	2	4	6	37	0,00%
59	CHECA		4	1	2		8	8	4	9	36	0,00%
60	SIERRALEONESA	18	7	5		1	2		1	1	35	0,00%
61	CAMERUNESA	3	7	3	3	2	5	4	2	5	34	0,00%
62	FINLANDESA		2		6	2	4	7	8	5	34	0,00%
63	RUMANA				4	1	5	7	7	7	31	0,00%
64	LIBERIANA	1	8	7	3	2	1	2		6	30	0,00%
65	KAZAKA	4	6	5	4	2	6	2			29	0,00%
66	LIBANESA	1	5	4	6	4	2	2	2	3	29	0,00%
67	GUINEANA	3	2	3	2	1	8		3	6	28	0,00%
68	MALAYA		4		8	1		7	1	3	24	0,00%
69	BANGLADESI	3	13		1		2	2		2	23	0,00%
70	HUNGARA		6		2		1	2	5	7	23	0,00%
71	INDONESA		7	3	4		1	3	2	3	23	0,00%
72	BULGARA	3	2	1	1	1		2	5	5	20	0,00%
73	CONGOLEÑA				2		4	2	4	8	20	0,00%
74	ESLOVACA			2		2	2	3	4	7	20	0,00%
75	IRANI		6	1	2		2		4	5	20	0,00%

RADICACIONES RESUELTAS - CATEGORIA TEMPORARIA POR NACIONALIDAD

	TEMPORARIA	2004	2005	2006	2007	2008	2009	2010	2011	2012	Total	en %
76	PAQUISTANI	2	2	2			2	7	2	3	20	0,00%
77	SERBIA				2	2	4	3	4	5	20	0,00%
78	ARGELINA	1	11			1		1	1	3	18	0,00%
79	DOMINIQUESA		14			2					16	0,00%
80	EGIPCIA		3	1	4	6				2	16	0,00%
81	ISLANDESA					1	9		2	4	16	0,00%
82	ESRILANQUES / CINGALES (SRI LA		2		2		4	2	3	2	15	0,00%
83	LETON				1	2		3	6	2	14	0,00%
84	SINGAPURENSE				1	1		3	5	4	14	0,00%
85	CROATA				1	3	2	1	4	2	13	0,00%
86	ECUATOGUINEANA						1		4	7	12	0,00%
87	KENIANA				4	1		2	1	4	12	0,00%
88	ALBANESA		3				3	1	1	2	10	0,00%
89	IRAQUI	1	4	1	2		2				10	0,00%
90	LITUANA		2	1			1	1	4	1	10	0,00%
91	BURUNDESA	2				1	2	1		3	9	0,00%
92	PAPUANA				1	1	2	2	1	2	9	0,00%
93	BIELORRUSA	1	2	1		1			1	2	8	0,00%
94	MALIENSE		2		2				1	3	8	0,00%
95	YUGOSLAVA	0	2		2	3	1				8	0,00%
96	JORDANA		3						2	2	7	0,00%
97	MARROQUI		3		1	1			1	1	7	0,00%
98	TRINITENSA		1	2		1		1	1	1	7	0,00%
99	CHIPRIOTA		2		2	1			1		6	0,00%
100	LAOSIANA	4		1	1						6	0,00%

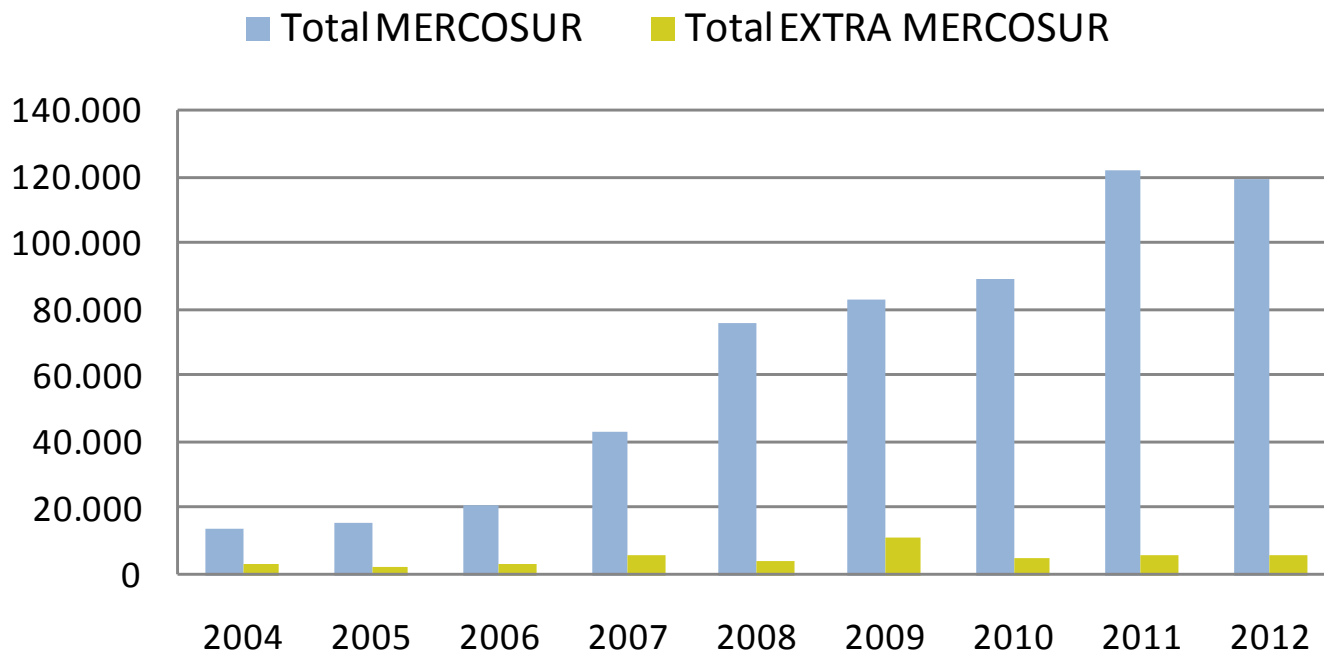
RADICACIONES RESUELTAS - CATEGORIA TEMPORARIA POR NACIONALIDAD

	TEMPORARIA	2004	2005	2006	2007	2008	2009	2010	2011	2012	Total	en %
101	TUNECINA					1	1	1	2	1	6	0,00%
102	AFGANA			1	1		1		1	1	5	0,00%
103	JAMAQUINA		1						3	1	5	0,00%
104	MOLDAVA		1				1		1	2	5	0,00%
105	PALAUANA							2		3	5	0,00%
106	APATRIDA								1	3	4	0,00%
107	CENTROAFRICANA		1				1		1	1	4	0,00%
108	ESLOVENA		1		1	1		1			4	0,00%
109	ETIOPE			1	2				1		4	0,00%
110	GEORGIANA	1	1		2						4	0,00%
111	MAURITANA			1				1		2	4	0,00%
112	PUERTORIQUEÑO	1	1		2						4	0,00%
113	TAILANDESA					3				1	4	0,00%
114	TOGOLESA	1			1				2		4	0,00%
115	ANDORRANA				1		2				3	0,00%
116	AZERBAIJANA		1		1			1			3	0,00%
117	CABOVERDIANA	1						1		1	3	0,00%
118	ESTONIA								2	1	3	0,00%
119	MOZAMBIQUEÑA		2							1	3	0,00%
120	NIGERINA						1		1	1	3	0,00%
121	SUDANESA			1			1		1		3	0,00%
122	TURCOMANA								2	1	3	0,00%
123	BAHAMESA					1	1				2	0,00%
124	BURKINESA	2									2	0,00%
125	ERITREA					1	1				2	0,00%

RADICACIONES RESUELTAS - CATEGORIA TEMPORARIA POR NACIONALIDAD

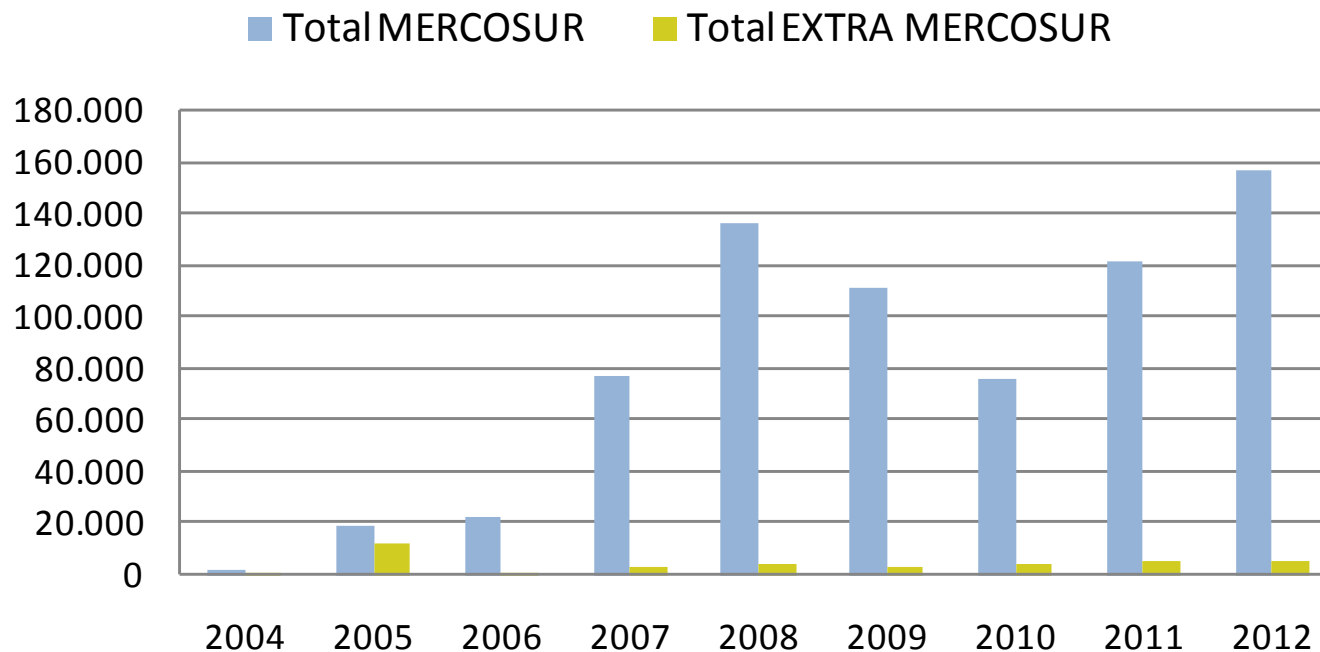
	TEMPORARIA	2004	2005	2006	2007	2008	2009	2010	2011	2012	Total	en %
126	GAMBIANA						1			1	2	0,00%
127	GUINEANA-BISSAU						1			1	2	0,00%
128	HONGKONESA		1						1		2	0,00%
129	KIRGUIS								2		2	0,00%
130	MALTESA				1				1		2	0,00%
131	SOMALI									2	2	0,00%
132	TANZANA								2		2	0,00%
133	UGANDESA		1		1						2	0,00%
134	BELICEÑA					1					1	0,00%
135	BENINESA									1	1	0,00%
136	BOTSWANESA						1				1	0,00%
137	CHADIANA								1		1	0,00%
138	DE LIECHTENSTEIN							1			1	0,00%
139	EMIRATENSE		1								1	0,00%
140	FRANCOPOLINESIA				1						1	0,00%
141	LIBIA		1								1	0,00%
142	LUXEMBURGUESA				1						1	0,00%
143	MACEDONIA								1		1	0,00%
144	MALGACHE								1		1	0,00%
145	MONTENEGRINA									1	1	0,00%
146	OMANI									1	1	0,00%
147	QATARI					1					1	0,00%
148	RUANDES									1	1	0,00%
149	SAMOANA									1	1	0,00%
150	ZAMBIANA	0			1						1	0,00%
151	ZIMBABUENSE									1	1	0,00%
	TOTAL TEMPORARIA	2.978	32.053	24.060	80.181	140.247	115.174	79.830	126.864	162.403	763.790	100,00%

Radicaciones Permanentes Resueltas



RADICACIONES PERMANENTES RESUELTAS	(Base: Registros del aplicativo SAdEx de la DNM)										
	2004	2005	2006	2007	2008	2009	2010	2011	2012	TOTAL	en%
Total MERCOSUR	13.914	16.309	20.969	43.293	75.815	83.510	89.132	121.870	119.323	584.135	91,9%
Total EXTRA MERCOSUR	3.873	3.064	3.971	6.429	4.559	11.509	5.683	6.452	6.234	51.774	8,1%
Total PERMANENTE	17.787	19.373	24.940	49.722	80.374	95.019	94.815	128.322	125.557	635.909	100%

Radicaciones Temporarias Resueltas



RADICACIONES TEMPORARIAS RESUELTAS	(Base: Registros del aplicativo SAdEx de la DNM)										en%
	2004	2005	2006	2007	2008	2009	2010	2011	2012	TOTAL	
Total MERCOSUR	2.359	19.919	22.940	77.626	136.624	111.698	76.129	121.854	157.218	726.367	95,1%
Total EXTRA MERCOSUR	619	12.134	1.120	2.555	3.623	3.476	3.701	5.010	5.185	37.423	4,9%
Total TEMPORARIA	2.978	32.053	24.060	80.181	140.247	115.174	79.830	126.864	162.403	763.790	100%