



Dirección Nacional de  
**Migraciones**



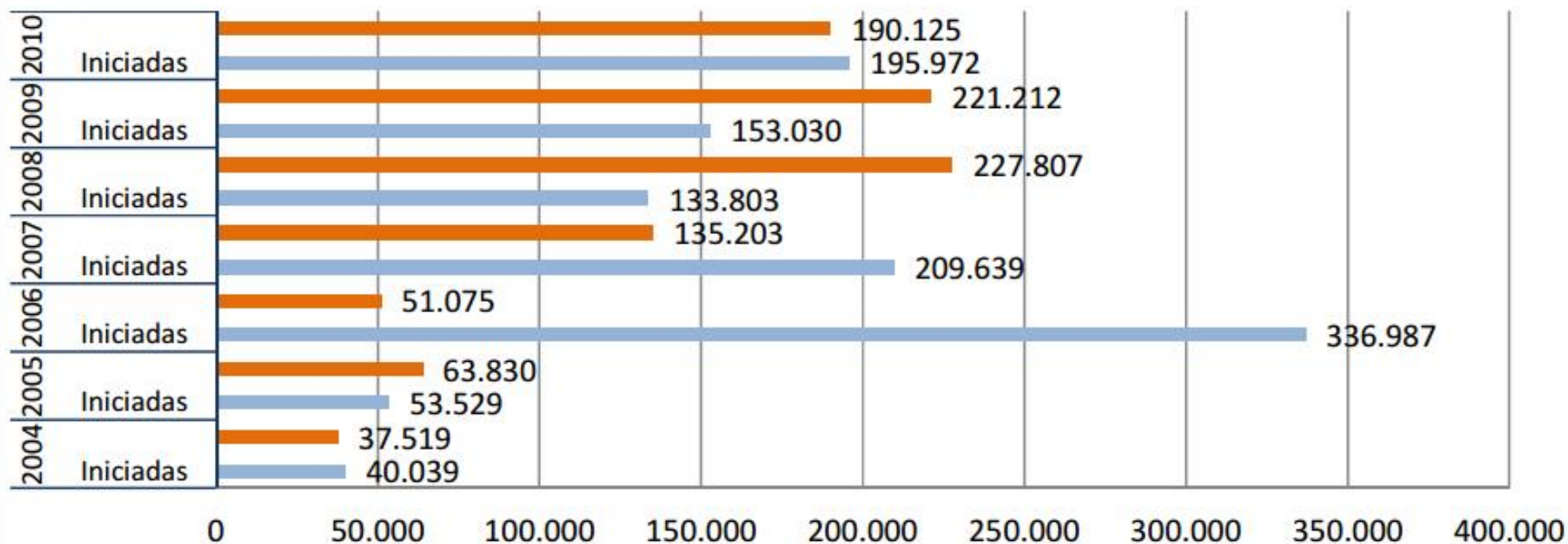
Ministerio del  
**Interior y Transporte**  
Presidencia de la Nación |

## **SINTESIS ESTADISTICA DE RADICACIONES**

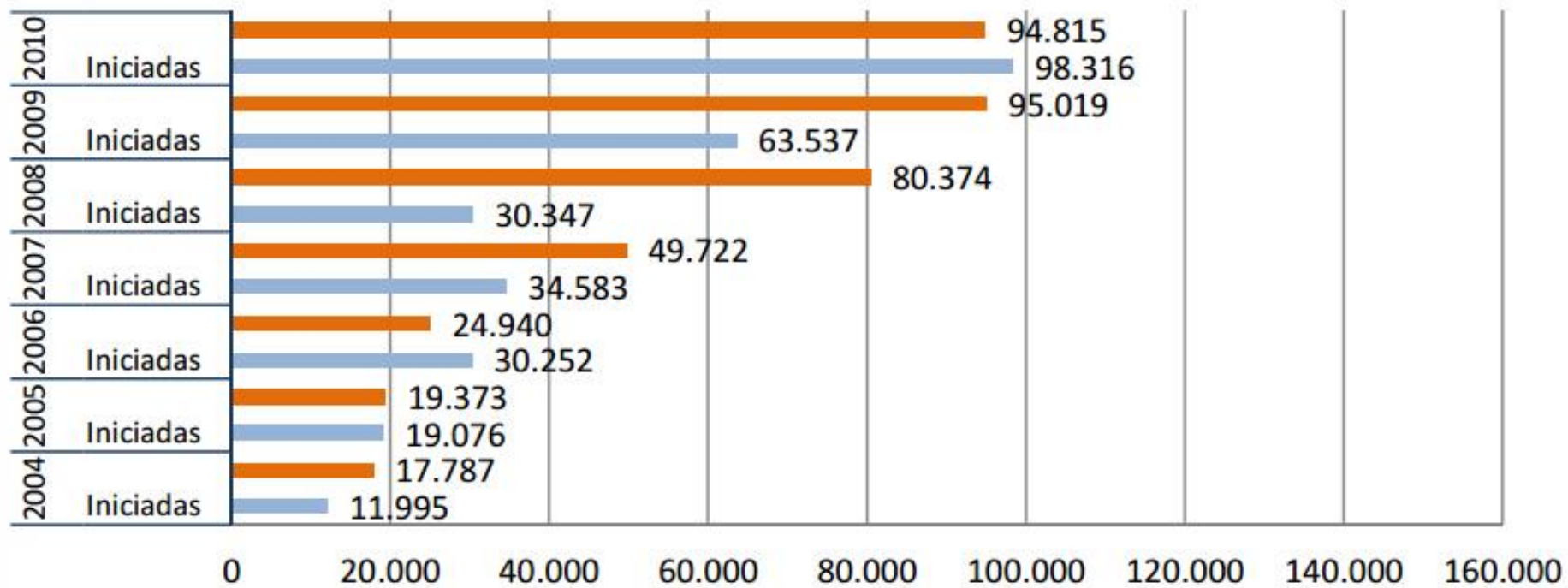
*~ Coordinación de Estadística y Análisis , DIM ~*

*(Base: Registros del aplicativo SAdEx de la DNM)*

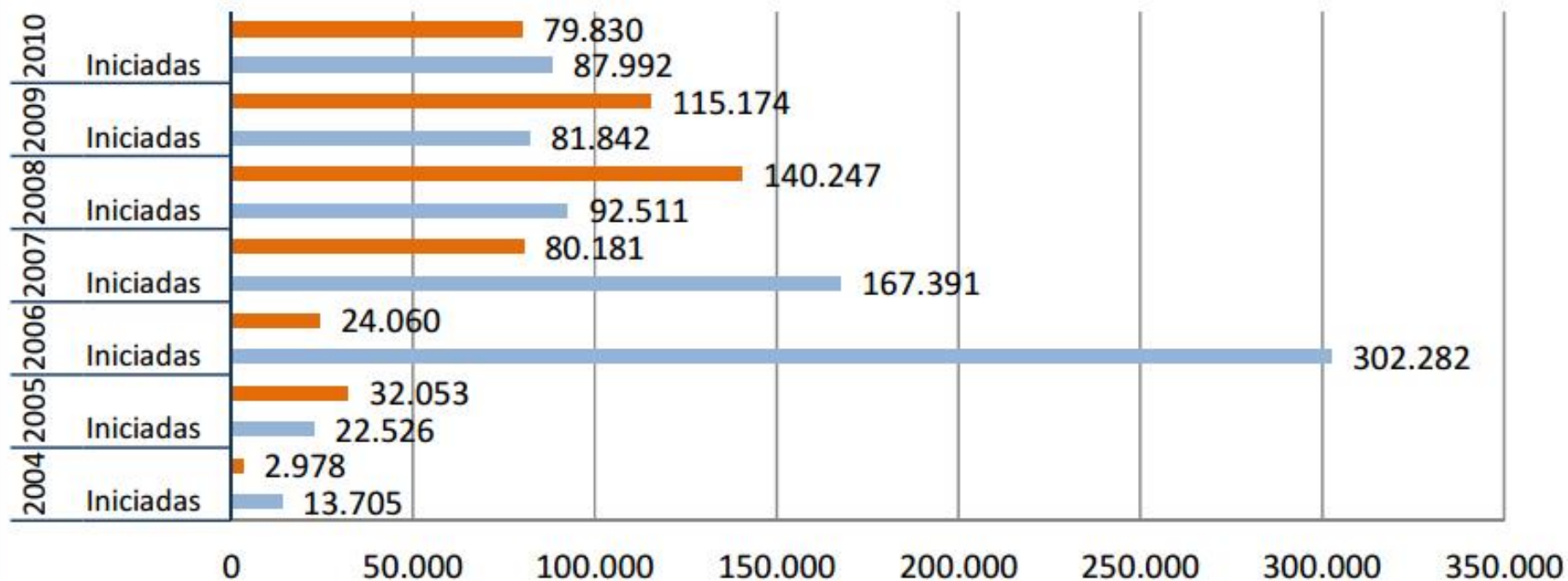
## Total de Radicaciones Iniciadas y Resueltas por Año 2004-2010

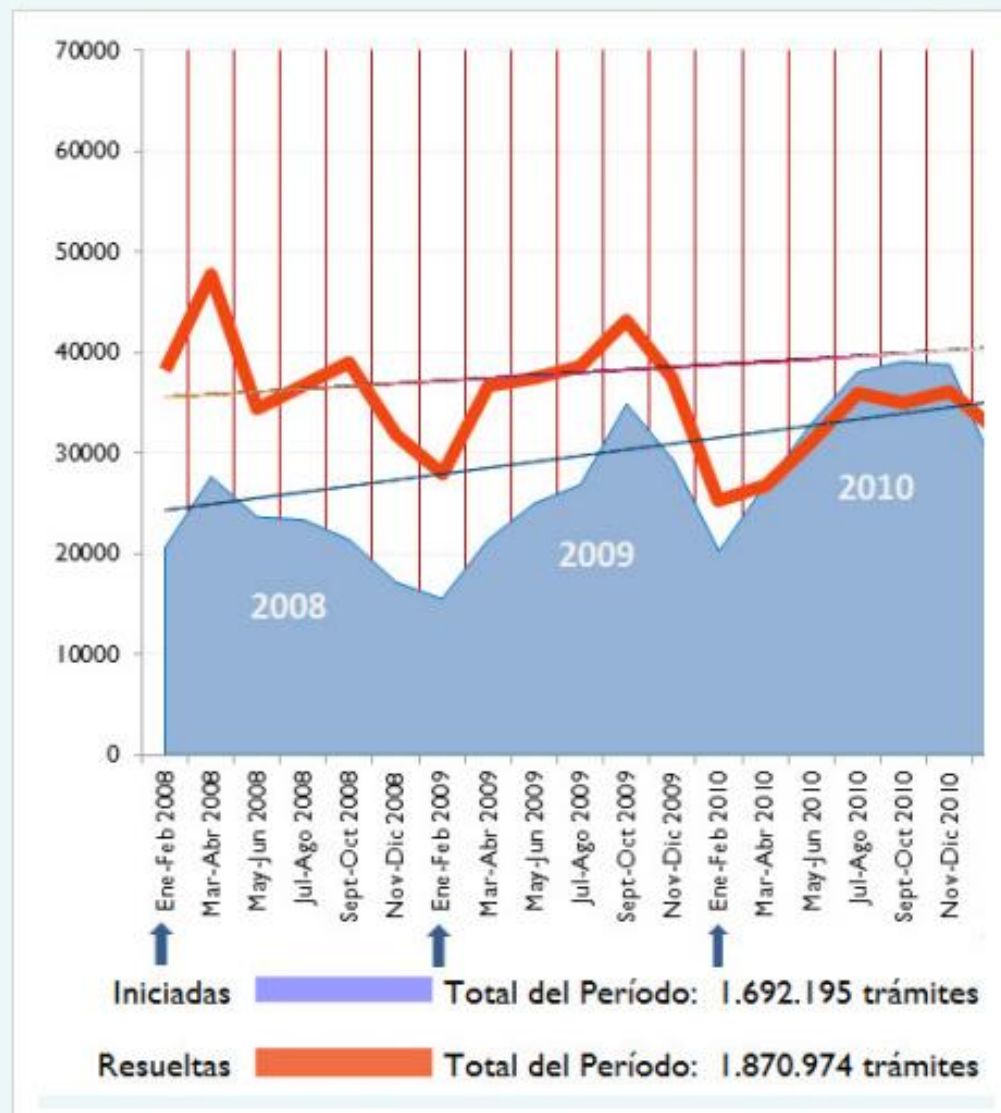


## Radicaciones Permanentes Iniciadas y Resueltas por Año. Período 2004-2010



## Radicaciones Temporarias Iniciadas y Resueltas por Año. Período 2004-2010





NOTA: Los Trámites Resueltos del mes de Junio 2010 excluyen a las Actuaciones Clausuradas, Patria Grande y Mercosur, cuyo total fue de 186.357 trámites.



Dirección Nacional de  
**Migraciones**



Ministerio del  
**Interior y Transporte**  
Presidencia de la Nación |

## **RANKING DE RADICACIONES POR NACIONALIDAD**

**Total de Iniciadas**

**Resueltas x Categoría: Permanente y Temporaria**

**Período: 2004 – 2010**

Ranking Radicciones INICIADAS por Nacionalidad por Año (Base SADEX; incluye trámites ordinarios y Patria Grande)							
Nacionalidad	2004	2005	2006	2007	2008	2009	2010
1 PARAGUAYA	5.003	8.909	177.593	83.352	34.668	50.059	79.511
2 BOLIVIANA	10.946	19.122	86.509	65.121	42.797	40.192	44.338
3 PERUANA	6.397	15.853	45.197	28.071	22.383	22.958	28.471
4 COLOMBIANA	441	451	2.026	3.708	5.442	6.334	7.759
5 CHILENA	1.045	1.181	4.815	6.398	5.005	4.515	4.841
6 BRASILEÑA	667	913	3.382	4.961	4.063	3.455	4.254
7 URUGUAYA	971	1.277	9.511	4.530	2.817	2.532	2.878
8 ESTADOUNIDENSE	528	591	1.026	2.481	3.101	3.731	3.530
9 CHINA	8.441	1.168	673	1.614	1.833	3.906	2.365
10 ESPAÑOLA	312	433	477	784	1.130	1.761	1.779
11 ECUATORIANA	198	217	1.245	1.476	1.545	1.553	1.671
12 VENEZOLANA	157	148	489	1.066	1.070	1.036	1.274
13 MEXICANA	362	288	361	1.042	1.332	1.245	1.387
14 ITALIANA	202	219	303	514	567	1.757	1.757
15 DOMINICANA	372	316	300	636	1.107	1.156	1.320
16 FILIPINA	6	4	8	9	19	862	2.121
17 FRANCESA	209	185	287	643	993	998	1.152
18 ALEMANA	100	85	137	418	486	879	763
19 UCRANIANA	967	645	844	110	111	207	473
20 INDIA	63	42	22	46	61	224	508
<i>Otras Nacionalidades</i>	2.652	1.482	1.782	2.659	3.273	3.670	3.820
<b>Total general</b>	40.039	53.529	336.987	209.639	133.803	153.030	195.972

Nota: Se resaltan las cantidades que superan el promedio de su nacionalidad.

<b>RADICACIONES RESUELTAS POR AÑO</b>		<i>(Base: Registros del aplicativo SAdEx de la DNM; incluye incluye los trámites ordinarios y Patria Grande)</i>						
<b>TEMPORARIA</b>	<b>2004</b>	<b>2005</b>	<b>2006</b>	<b>2007</b>	<b>2008</b>	<b>2009</b>	<b>2010</b>	
1 PARAGUAYA	883	1.805	4.387	27.952	60.169	51.378	34.567	
2 BOLIVIANA	485	9.185	9.687	26.136	38.861	29.455	17.174	
3 PERUANA	486	7.501	5.384	12.481	22.814	17.283	13.205	
4 COLOMBIANA	51	372	629	2.957	4.205	5.276	4.730	
5 CHILENA	86	176	817	2.335	2.832	2.566	2.348	
6 URUGUAYA	160	290	897	1.893	2.544	1.747	1.106	
7 CHINA	20	9.174	280	419	497	338	420	
8 BRASILEÑA	157	279	676	1.953	3.003	2.378	1.303	
9 ECUATORIANA	28	216	288	1.122	1.417	1.050	1.001	
10 VENEZOLANA	23	95	175	797	779	565	695	
11 DOMINICANA	1	304	29	112	185	165	142	
12 ESTADOUNIDENSE	106	270	115	188	353	482	466	
13 ESPAÑOLA	78	136	85	235	351	380	324	
14 MEXICANA	34	128	71	332	486	399	414	
15 SENEGALESA	17	47	3	5	5	2	2	
16 FRANCESA	17	120	65	155	257	280	327	
17 ITALIANA	26	81	48	128	149	169	212	
18 ALEMANA	6	70	25	107	130	131	155	
19 SURCOREANA	9	10				80	86	
20 HAITIANA	1	15	7	13	72	33	69	
Otras Nacionalidades	304	1779	392	861	1138	1017	1084	
<b>TOTAL TEMPORARIA</b>	<b>2.978</b>	<b>32.053</b>	<b>24.060</b>	<b>80.181</b>	<b>140.247</b>	<b>115.174</b>	<b>79.830</b>	



<b>RADICACIONES RESUELTAS POR AÑO</b>		<i>(Base: Registros del aplicativo SAdEx de la DNM; incluye los trámites ordinarios y Patria Grande)</i>						
<b>PERMANENTE</b>	<b>2004</b>	<b>2005</b>	<b>2006</b>	<b>2007</b>	<b>2008</b>	<b>2009</b>	<b>2010</b>	
1 PARAGUAYA	5.002	6.377	4.310	9.488	26.009	33.867	37.808	
2 BOLIVIANA	2.013	5.447	8.578	18.434	29.005	28.980	27.531	
3 PERUANA	4.245	2.368	4.883	10.877	13.931	12.382	14.949	
4 BRASILEÑA	570	486	694	804	1.382	1.789	2.517	
5 COLOMBIANA	235	173	308	662	685	1.221	1.676	
6 CHINA	263	242	357	2.944	982	7.103	1.611	
7 CHILENA	698	567	1.023	1.353	2.095	2.330	2.078	
8 URUGUAYA	967	752	884	1.087	2.101	1.962	1.604	
9 DOMINICANA	205	231	283	425	739	864	972	
10 ESTADOUNIDENSE	385	350	535	643	725	717	669	
11 ESPAÑOLA	232	255	290	376	425	476	531	
12 VENEZOLANA	102	74	113	194	271	462	436	
13 ECUATORIANA	82	65	176	394	336	517	533	
14 UCRANIANA	1.084	631	851	106	68	65	60	
15 ITALIANA	142	130	167	246	266	284	231	
16 MEXICANA	131	179	197	266	194	232	211	
17 FRANCESA	107	106	119	150	166	191	195	
18 CUBANA	144	85	121	120	107	136	118	
19 RUSA	294	176	181	72	63	39	48	
20 ALEMANA	70	46	51	91	69	127	132	
Otras Nacionalidades	816	633	819	990	755	1275	905	
<b>TOTAL PERMANENTE</b>	<b>17.787</b>	<b>19.373</b>	<b>24.940</b>	<b>49.722</b>	<b>80.374</b>	<b>95.019</b>	<b>94.815</b>	