

PANORAMA MOVIMIENTOS MIGRATORIOS

2017

MOVIMIENTOS MIGRATORIOS 2017

RANKING 100 PASOS - MOVIMIENTOS MIGRATORIOS (INGRESO Y EGRESO DE PERSONAS)

AÑO 2017			
	PASO	TOTAL MOVIMIENTOS	%
1	POSADAS – ENCARNACION *	12.897.968	16,25%
2	IGUAZÚ -FOZ DE IGUAZÚ	12.061.031	15,20%
3	AEROPUERTO DE EZEIZA	9.874.208	12,44%
4	PASO DE LOS LIBRES URUGUAYANA	4.563.660	5,75%
5	SALVADOR MAZZA - YACUIBA	4.353.019	5,48%
6	PUERTO BUENOS AIRES **	3.654.535	4,60%
7	AEROPARQUE JORGE NEWBERY	3.263.977	4,11%
8	SISTEMA CRISTO REDENTOR ***	2.941.406	3,71%
9	CLORINDA- PTO FALCON	2.334.232	2,94%
10	GUALEGUAYCHU - FRAY BENTOS	1.763.081	2,22%
11	PUERTO CHALANAS-BERMEJO	1.736.763	2,19%
12	COLON - PAYSANDU	1.734.759	2,19%
13	CONCORDIA-SALTO	1.441.058	1,82%
14	LA QUIACA - VILLAZON	1.373.502	1,73%
15	PASO CARDENAL ANTONIO SAMORE	1.298.830	1,64%
16	PTE INT SANTO TOME - SAO BORJA	1.141.850	1,44%
17	AGUAS BLANCAS-BERMEJO	1.112.295	1,40%
18	AEROPUERTO DE CORDOBA	965.257	1,22%

Nota: Corresponde a Registros de Movimientos Aceptados

*Incluye PTE. San Roque González de Santa Cruz y Posadas - Encarnación (FFCC - Tren Binacional).

** Incluye Buquebus, Colonia Express Baires, ROU Colonia, ROU Montevideo, Terminal de Cruceros PTO. Bs. As. y Puerto de Buenos Aires.

*** Incluye Horcones, Libertadores y Uspallata.

MOVIMIENTOS MIGRATORIOS 2017

19	PUERTO FORMOSA	861.670	1,09%
20	PASO PINO HACHADO	576.928	0,73%
21	AERO MENDOZA	544.387	0,69%
22	BERNARDO DE IRIGOYEN-DIONISIO CERQUEIRA	538.953	0,68%
23	SAN SEBASTIAN (USHUAIA)	524.937	0,66%
24	PASO MAMUIL MALAL	489.799	0,62%
25	AERO ROSARIO	462.671	0,58%
26	MONTE AYMOND	460.534	0,58%
27	PASO DOROTEA	441.139	0,56%
28	INTEGRACION AUSTRAL	434.118	0,55%
29	PUERTO SAN ANTONIO	318.380	0,40%
30	PASO DE JAMA	312.643	0,39%
31	PTO LIB. GRAL. SAN MARTIN (PF)	298.555	0,38%
32	PASO JEINIMENI - CHILE CHICO	295.300	0,37%
33	PUERTO ALBA POSSE (PF)	248.490	0,31%
34	PUERTO USHUAIA	230.673	0,29%
35	ANDRESITO - CAPANEMA	206.206	0,26%
36	PUERTO PILCOMAYO (PF)	198.415	0,25%
37	RIO FUTALEUFU (RIO GRANDE)	186.681	0,24%
38	PASARELA LA FRATERNIDAD	181.236	0,23%
39	PUERTO PASO DE LA BARCA (PF)	173.322	0,22%
40	PASO RIO DON GUILLERMO	168.003	0,21%

MOVIMIENTOS MIGRATORIOS 2017

41	EL SOBERBIO - P.SOBERBO (PF)	159.712	0,20%
42	PASO LAURITA CASAS VIEJAS	159.593	0,20%
43	PUERTO MONTECARLO	153.545	0,19%
44	PUERTO IGUAZU - TRES FRONTERAS	128.324	0,16%
45	PUERTO WANDA	126.844	0,16%
46	PASO PEHUENCHE	126.650	0,16%
47	PASO ICALMA	121.277	0,15%
48	PUERTO TIGRE	106.817	0,13%
49	PUERTO COLONIA CANO	105.087	0,13%
50	PEPIRI GUAZU - SAO MIGUEL	94.345	0,12%
51	PASO AGUA NEGRA	93.668	0,12%
52	PUERTO MADRYN	87.934	0,11%
53	PUERTO MANI	87.433	0,11%
54	AERO SALTA	86.256	0,11%
55	YACIRETA (CTES)	73.309	0,09%
56	PUERTO ELDORADO	71.666	0,09%
57	PASO COIHAIQUE	63.019	0,08%
58	PANAMBI - VERACRUZ	57.963	0,07%
59	PUERTO MADRYN (ALMIRANTE STORN)	52.454	0,07%
60	PASO RIO ENCUENTRO	45.674	0,06%
61	PUERTO SAN LORENZO	41.711	0,05%
62	PUERTO PIRAY	41.254	0,05%

MOVIMIENTOS MIGRATORIOS 2017

63	PASO HUA - HUM	39.611	0,05%
64	PUERTO MONTE CASEROS	35.936	0,05%
65	PASO PEREZ ROSALES	32.819	0,04%
66	PUERTO ITATI	30.492	0,04%
67	AERO SAN FERNANDO	30.050	0,04%
68	PUERTO SAN MARTIN	28.455	0,04%
69	PASO SAN FRANCISCO	27.824	0,04%
70	AERO BENJAMIN MATIENZO (TUCUMA)	25.034	0,03%
71	PUERTO ZARATE	23.717	0,03%
72	PUERTO DE SAN ISIDRO	21.536	0,03%
73	PUERTO ROSARIO	21.533	0,03%
74	PUERTO LA PLATA	21.511	0,03%
75	PUERTO BAHIA BLANCA	18.654	0,02%
76	PUERTO CANDELARIA	18.175	0,02%
77	PUERTO GUAZU GUAZUCITO	17.285	0,02%
78	PUERTO PASO DE LA PATRIA	15.725	0,02%
79	PASO SICO	15.559	0,02%
80	GRL BELGRANO - GRL BRUGUEZ	14.116	0,02%
81	AERO BARILOCHE	10.715	0,01%
82	AERO NEUQUEN	10.416	0,01%
83	PUERTO OLIVOS	10.303	0,01%
84	AERO SAN JUAN	10.252	0,01%

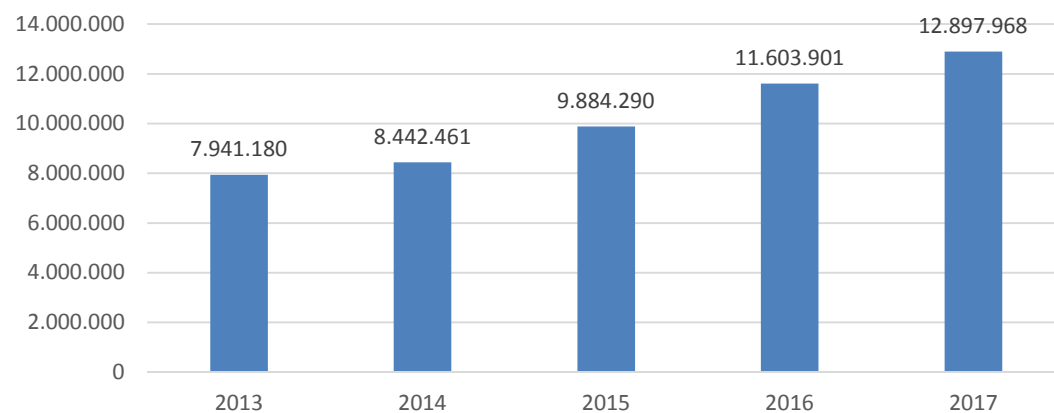
MOVIMIENTOS MIGRATORIOS 2017

85	PUERTO CAMPANA	8.149	0,01%
86	PUERTO YAHAPE	7.830	0,01%
87	PUERTO QUEQUEN	7.687	0,01%
88	PUERTO ALVEAR (PF)	6.656	0,01%
89	PUERTO SAN NICOLAS	6.175	0,01%
90	PUERTO SANTA ANA	5.868	0,01%
91	PUERTO OASIS	5.585	0,01%
92	PUERTO LIBERTAD	5.388	0,01%
93	AERO PUBLICO DE USHUAIA	4.928	0,01%
94	R. BELLA VISTA (EX RADMAN)	4.373	0,01%
95	PASO PIRCAS NEGRAS	3.821	0,00%
96	PUERTO MAR DEL PLATA	3.618	0,00%
97	PUERTO CONCORDIA	3.553	0,00%
98	PUERTO ESCOBAR	3.363	0,00%
99	PUERTO VICTORIA	3.262	0,00%
100	PASO EL CONDADO LAS MAMORAS	3.236	0,00%
	OTROS	50.314	0,06%
	Total general	79.362.530	100,00%

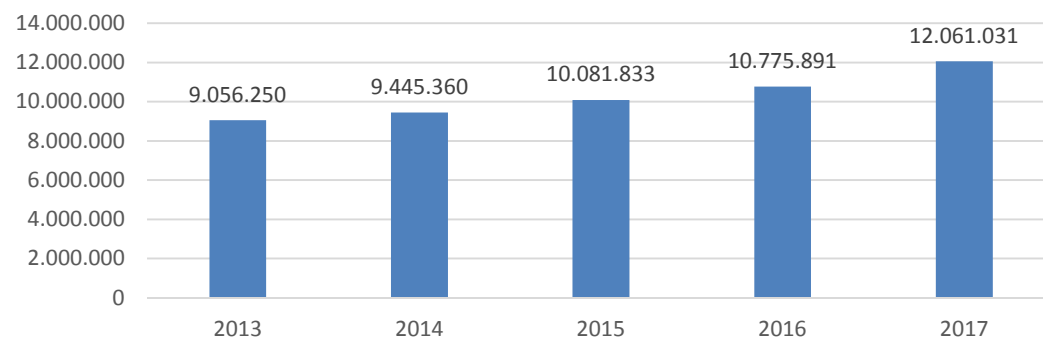
MOVIMIENTOS MIGRATORIOS 2017

MOVIMIENTOS MIGRATORIOS EN PASOS FRONTERIZOS PERÍODO 2013-2017

POSADAS-ENCARNACIÓN

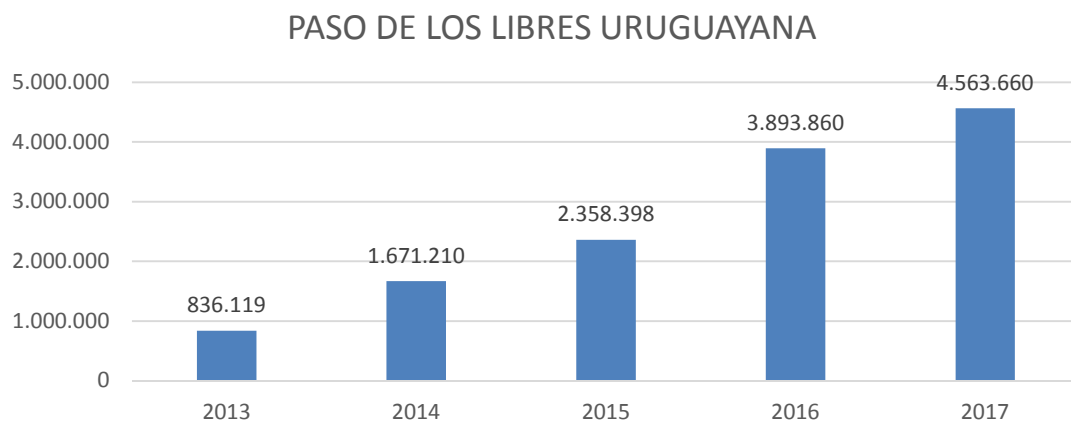


IGUAZU FOZ DE IGUAZU



MOVIMIENTOS MIGRATORIOS 2017

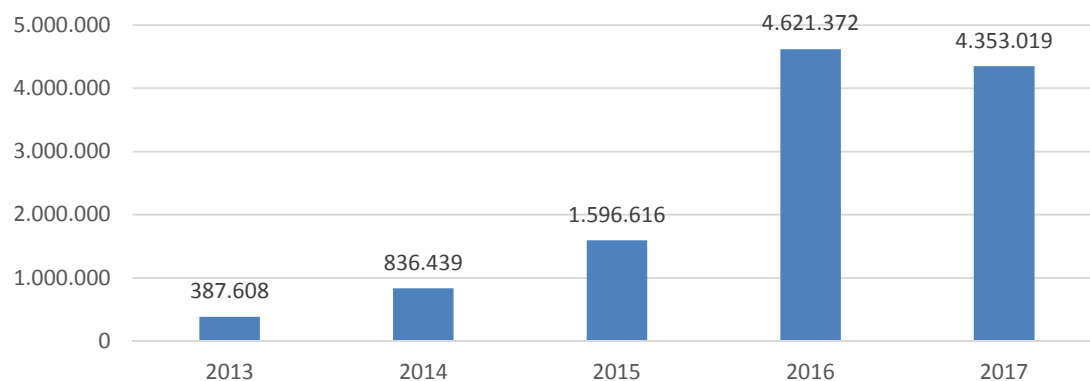
MOVIMIENTOS MIGRATORIOS EN PASOS FRONTERIZOS PERÍODO 2013 – 2017



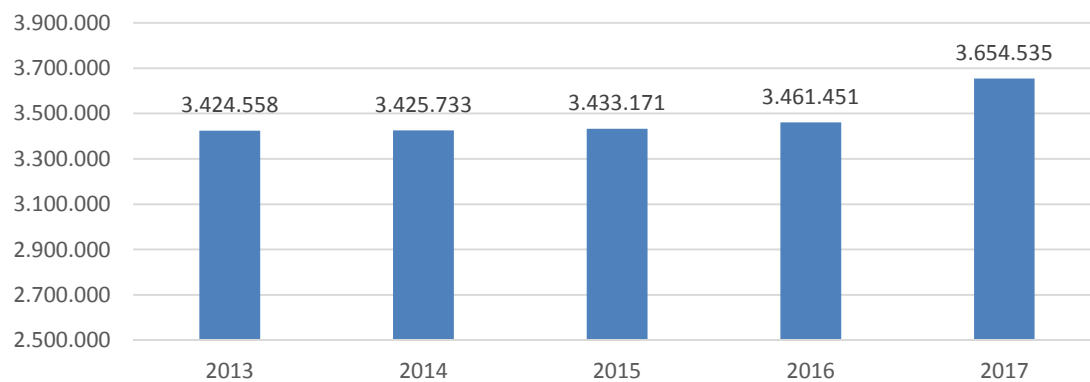
MOVIMIENTOS MIGRATORIOS 2017

MOVIMIENTOS MIGRATORIOS EN PASOS FRONTERIZOS PERÍODO 2013 – 2017

SALVADOR MAZZA-YACUIBA



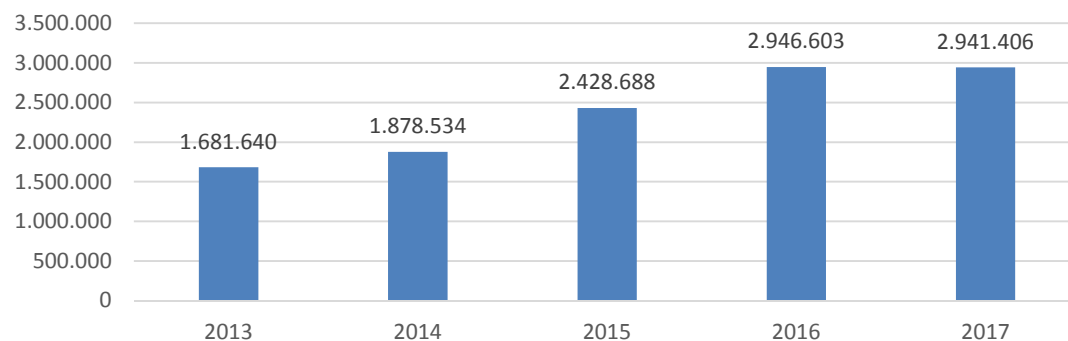
PUERTO DE BUENOS AIRES



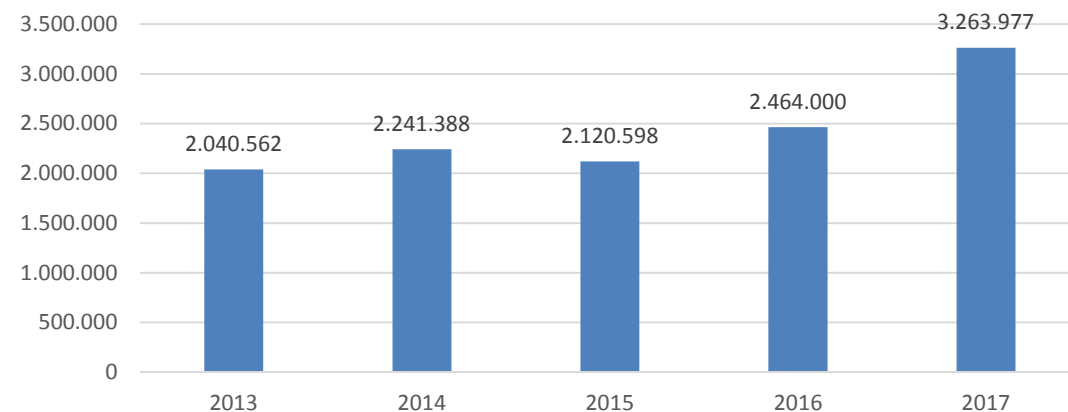
MOVIMIENTOS MIGRATORIOS 2017

MOVIMIENTOS MIGRATORIOS EN PASOS FRONTERIZOS PERÍODO 2013 – 2017

SISTEMA CRISTO REDENTOR



AEROPARQUE JORGE NEWBERY



MOVIMIENTOS MIGRATORIOS 2017

RANKING MOVIMIENTOS MIGRATORIOS POR NACIONALIDAD AÑO 2017

TOTAL MOVIMIENTOS	
NACIONALIDAD	CANTIDAD
1 ARGENTINA	49.532.627
2 BRASILEÑA	8.055.223
3 PARAGUAYA	7.637.208
4 URUGUAYA	3.005.955
5 BOLIVIANA	2.597.034
6 CHILENA	2.566.832
7 ESTADOUNIDENSE	798.918
8 PERUANA	477.504
9 ESPAÑOLA	416.692
10 COLOMBIANA	368.709
11 FRANCESA	328.131
12 ITALIANA	322.657
13 ALEMANA	296.022
14 BRITANICA	218.227
15 MEXICANA	207.682
16 FILIPINA	162.328
17 VENEZOLANA	145.302
18 CHINA	144.468
19 AUSTRALIANA	118.509
20 ECUATORIANA	113.589
OTRAS	1.848.913
TOTAL 2017	79.362.530

MOVIMIENTOS MIGRATORIOS 2017

RANKING INGRESOS CATEGORIA RESIDENTE TRANSITORIO TURISTA AÑO 2016

INGRESOS CATEGORIA TURISTA		
NACIONALIDAD	CANTIDAD	
1	BRASILEÑA	1.625.208
2	URUGUAYA	1.103.186
3	CHILENA	915.079
4	PARAGUAYA	610.365
5	ESTADOUNIDENSE	341.246
6	BOLIVIANA	317.491
7	ESPAÑOLA	159.382
8	FRANCESA	141.602
9	PERUANA	138.433
10	ALEMANA	128.320
11	COLOMBIANA	123.438
12	ITALIANA	111.206
13	BRITANICA	98.033
14	MEXICANA	89.493
15	VENEZOLANA	70.490
16	AUSTRALIANA	55.788
17	CANADIENSE	50.180
18	ECUATORIANA	44.653
19	ISRAELI	38.874
20	SUIZA	38.682
	OTRAS	377.259
	TOTAL GENERAL	6.578.408

MOVIMIENTOS MIGRATORIOS 2017
