

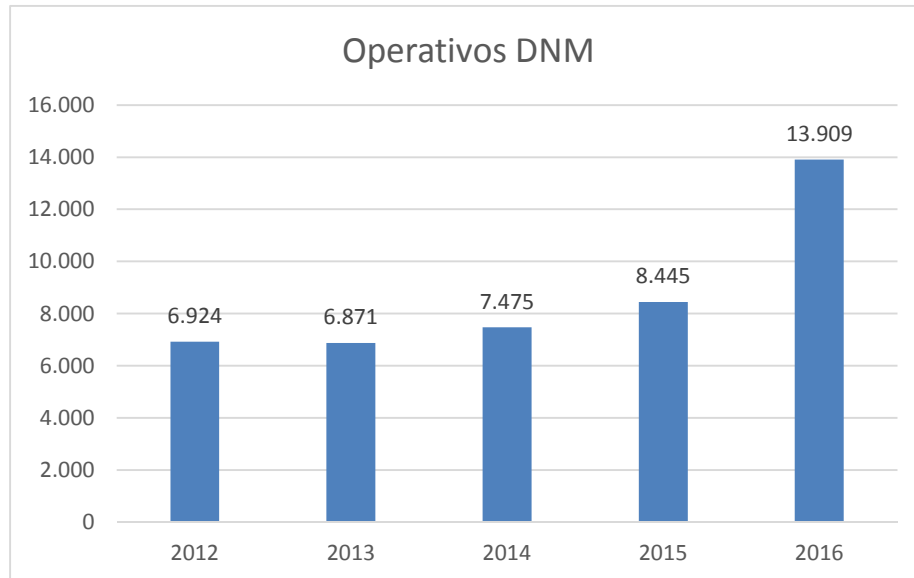
OPERATIVOS DE CONTROL DE PERMANENCIA

2016

OPERATIVO CONTROL DE PERMANENCIA 2016

AÑO	CANTIDAD
2012	6.924
2013	6.871
2014	7.475
2015	8.445
2016	13.909
TOTAL	43.624

OPERATIVOS CONTROL DE PERMANENCIA | DNM



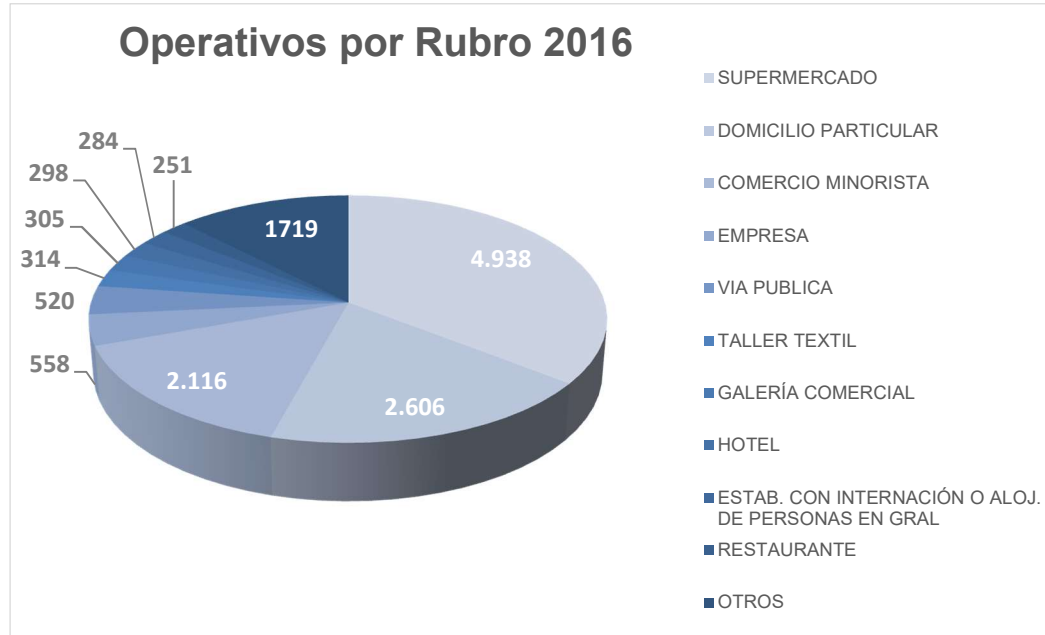
OPERATIVO CONTROL DE PERMANENCIA 2016

RUBRO	CANTIDAD	%
SUPERMERCADO	4.938	35,5
DOMICILIO PARTICULAR	2.606	18,74
COMERCIO MINORISTA	2.116	15,21
EMPRESA	558	4,01
VIA PUBLICA	520	3,74
TALLER TEXTIL	314	2,26
GALERÍA COMERCIAL	305	2,19
HOTEL	298	2,14
ESTAB. CON INTERNACIÓN O ALOJ. DE PERSONAS EN GRAL	284	2,04
RESTAURANTE	251	1,8
OBRA EN CONSTRUCCIÓN	182	1,31
ALMACÉN	154	1,11
OFICINA	146	1,05
MERCADOS Y FERIAS	107	0,77
REGALERÍA	105	0,75
DEPARTAMENTO PRIVADO	90	0,65
PREDIO RURAL	87	0,63
FÁBRICA	79	0,57
CORTADEROS DE LADRILLOS	71	0,51
INSTITUCION EDUCATIVA	67	0,48
OTROS	631	4,54
TOTAL	13.909	100

POR RUBRO INSPECCIONADO

OPERATIVO CONTROL DE PERMANENCIA 2016

OPERATIVOS POR RUBRO



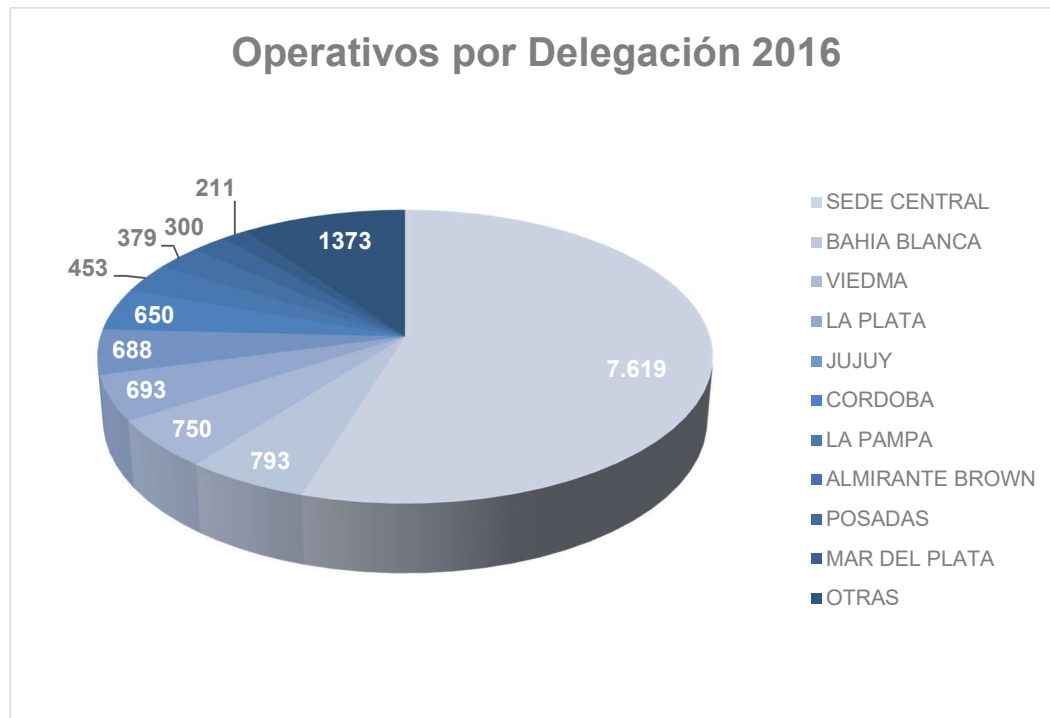
OPERATIVO CONTROL DE PERMANENCIA 2016

DELEGACIÓN	CANTIDAD	%
SEDE CENTRAL	7.619	54,78
BAHIA BLANCA	793	5,7
VIEDMA	750	5,39
LA PLATA	693	4,98
JUJUY	688	4,95
CORDOBA	650	4,67
LA PAMPA	453	3,26
ALMIRANTE BROWN	379	2,72
POSADAS	300	2,16
MAR DEL PLATA	211	1,52
BARILOCHE	159	1,14
SALTA	139	1
IGUAZU	129	0,93
ROSARIO	121	0,87
CORRIENTES	106	0,76
PUERTO MADRYN	99	0,71
LA RIOJA	74	0,53
NEUQUEN	69	0,5
TUCUMAN	66	0,47
RAWSON	63	0,45
MENDOZA	62	0,45
COMODORO RIVADAVIA	58	0,42
SAN JUAN	53	0,38
RIO GALLEGOS	49	0,35
FORMOSA	38	0,27
FLORENCIO VARELA	30	0,22
OFICINA MIG. RIO GRANDE	27	0,19
ENTRE RIOS	24	0,17
USHUAIA	7	0,05
TOTAL	13.909	100

POR DELEGACIÓN

OPERATIVO CONTROL DE PERMANENCIA 2016

POR DELEGACIÓN



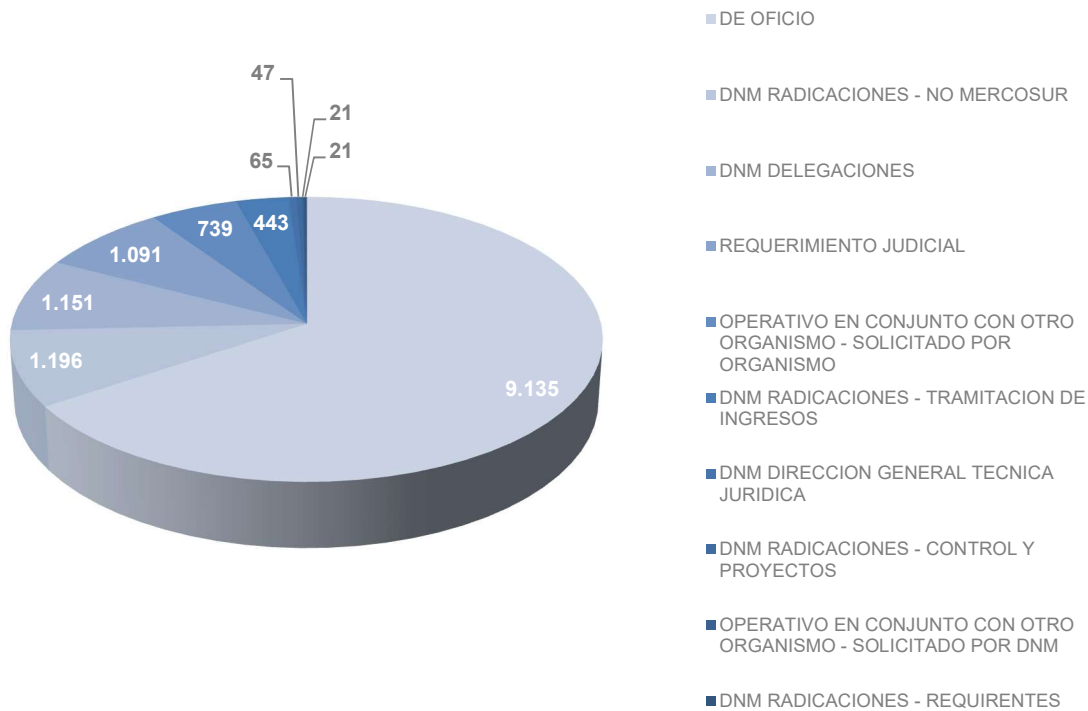
OPERATIVO CONTROL DE PERMANENCIA 2016

TIPO	CANTIDAD	%
DE OFICIO	9.135	65,68
DNM RADICACIONES - NO MERCOSUR	1.196	8,6
DNM DELEGACIONES	1.151	8,28
REQUERIMIENTO JUDICIAL	1.091	7,84
OPERATIVO EN CONJUNTO CON OTRO ORGANISMO - SOLICITADO POR ORGANISMO	739	5,31
DNM RADICACIONES - TRAMITACION DE INGRESOS	443	3,18
DNM DIRECCION GENERAL TECNICA JURIDICA	65	0,47
DNM RADICACIONES - CONTROL Y PROYECTOS	47	0,34
OPERATIVO EN CONJUNTO CON OTRO ORGANISMO - SOLICITADO POR DNM	21	0,15
DNM RADICACIONES - REQUIRENTES	21	0,15
TOTAL	13.909	100

POR TIPO DE INSPECCIÓN

OPERATIVO CONTROL DE PERMANENCIA 2016

Operativos por Tipo 2016



POR TIPO DE INSPECCIÓN