

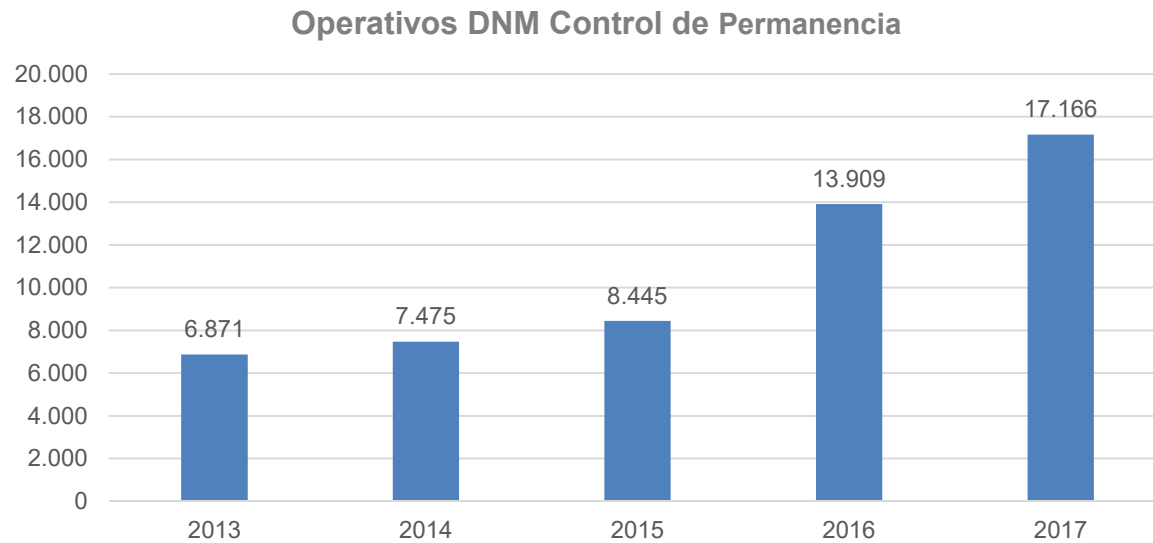
# OPERATIVOS DE CONTROL DE PERMANENCIA

2017

## OPERATIVOS CONTROL DE PERMANENCIA 2017

OPERATIVOS DNM	
AÑO	CANTIDAD
2013	6.871
2014	7.475
2015	8.445
2016	13.909
2017	17.166
<b>TOTAL</b>	<b>53.866</b>

## OPERATIVOS DE CONTROL DE PERMANENCIA - DNM

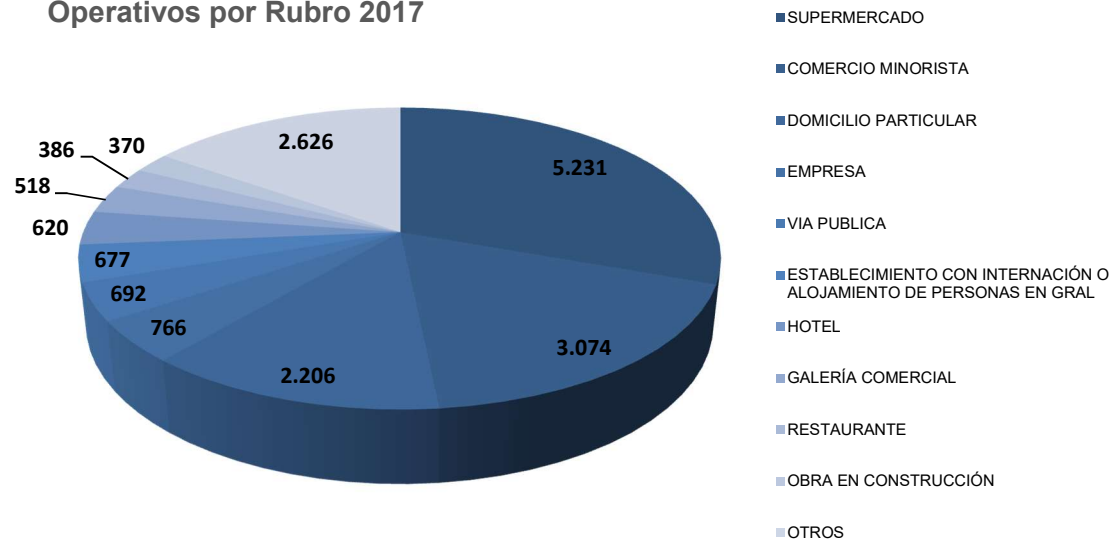


## OPERATIVOS CONTROL DE PERMANENCIA 2017

OPERATIVOS DNM - 2017		
RUBRO INSPECCIONADO	CANTIDAD	%
1 SUPERMERCADO	5.231	30,47%
2 COMERCIO MINORISTA	3.074	17,91%
3 DOMICILIO PARTICULAR	2.206	12,85%
4 EMPRESA	766	4,46%
5 VIA PUBLICA	692	4,03%
6 ESTABLECIMIENTO CON INTERNACIÓN O ALOJAMIENTO DE PERSONAS EN GRAL	677	3,94%
7 HOTEL	620	3,61%
8 GALERÍA COMERCIAL	518	3,02%
9 RESTAURANTE	386	2,25%
10 OBRA EN CONSTRUCCIÓN	370	2,16%
11 TALLER TEXTIL	328	1,91%
12 ALMACÉN	285	1,66%
13 OFICINA	205	1,19%
14 PREDIO RURAL	188	1,10%
15 REGALERÍA	182	1,06%
16 MERCADOS Y FERIAS	135	0,79%
17 COMERCIO MAYORISTA	132	0,77%
18 COMISARIA	97	0,57%
19 DEPÓSITO	82	0,48%
20 PELUQUERIA	79	0,46%
OTROS	913	5,32%
<b>TOTAL</b>	<b>17.166</b>	<b>100,00%</b>

## OPERATIVOS CONTROL DE PERMANENCIA 2017

Operativos por Rubro 2017



## OPERATIVOS CONTROL DE PERMANENCIA 2017

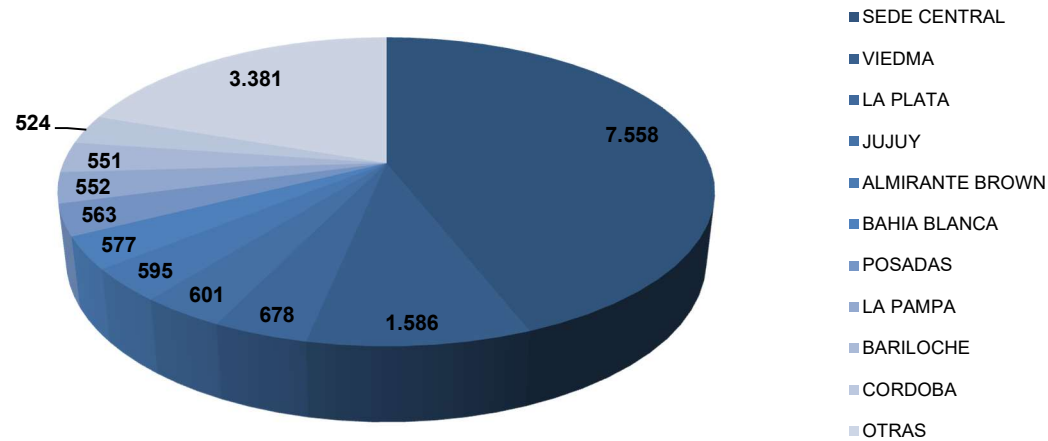
OPERATIVOS DNM - 2017		
	DELEGACIÓN	CANTIDAD
1	SEDE CENTRAL	7.558
2	VIEDMA	1.586
3	LA PLATA	678
4	JUJUY	601
5	ALMIRANTE BROWN	595
6	BAHIA BLANCA	577
7	POSADAS	563
8	LA PAMPA	552
9	BARILOCHE	551
10	CORDOBA	524
11	MAR DEL PLATA	363
12	SAN JUAN	331
13	LA RIOJA	276
14	COMODORO RIVADAVIA	256
15	MENDOZA	244
16	ROSARIO	215
17	NEUQUEN	214
18	RIO GALLEGOS	199
19	SALTA	179

## OPERATIVOS CONTROL DE PERMANENCIA 2017

20	RAWSON	158
21	QUILMES	146
22	TUCUMAN	145
23	CORRIENTES	144
24	IGUAZU	125
25	SAN LUIS	95
26	ENTRE RIOS	86
27	VILLA GESELL	71
28	FORMOSA	40
29	PUERTO MADRYN	38
30	OFICINA MIG. RIO GRANDE	30
31	USHUAIA	26
	<b>TOTAL</b>	<b>17.166</b>

## OPERATIVOS CONTROL DE PERMANENCIA 2017

Operativos por Delegación DNM



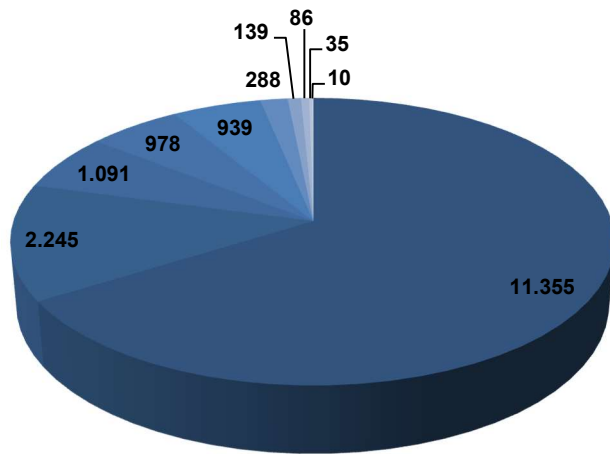
## OPERATIVOS CONTROL DE PERMANENCIA 2017

OPERATIVOS DNM - 2017	
TIPO DE INSPECCIÓN	CANTIDAD
DE OFICIO	11.355
REQUERIMIENTO JUDICIAL	2.245
DNM RADICACIONES - NO MERCOSUR	1.091
DNM DELEGACIONES	978
OPERATIVO EN CONJUNTO CON OTRO ORGANISMO - SOLICITADO POR ORGANISMO	939
DNM RADICACIONES - TRAMITACION DE INGRESOS	288
DNM RADICACIONES - CONTROL Y PROYECTOS	139
OPERATIVO EN CONJUNTO CON OTRO ORGANISMO - SOLICITADO POR DNM	86
DNM DIRECCION GENERAL TECNICA JURIDICA	35
DNM RADICACIONES - REQUIRENTES	10
<b>TOTAL</b>	<b>17.166</b>



**OPERATIVOS CONTROL DE PERMANENCIA 2017**

Operativos por Tipo



- DE OFICIO
- REQUERIMIENTO JUDICIAL
- DNM RADICACIONES - NO MERCOSUR
- DNM DELEGACIONES
- OPERATIVO EN CONJUNTO CON OTRO ORGANISMO - SOLICITADO POR ORGANISMO
- DNM RADICACIONES - TRAMITACION DE INGRESOS
- DNM RADICACIONES - CONTROL Y PROYECTOS
- OPERATIVO EN CONJUNTO CON OTRO ORGANISMO - SOLICITADO POR DNM
- DNM DIRECCION GENERAL TECNICA JURIDICA
- DNM RADICACIONES - REQUIRENTES