

# RADICACIONES RESUELTAS

2016

## RADICACIONES RESUELTAS 2016

### RADICACIONES PERMANENTES Y TEMPORARIAS RESUELTAS 2007 - 2016



## RADICACIONES RESUELTAS 2016

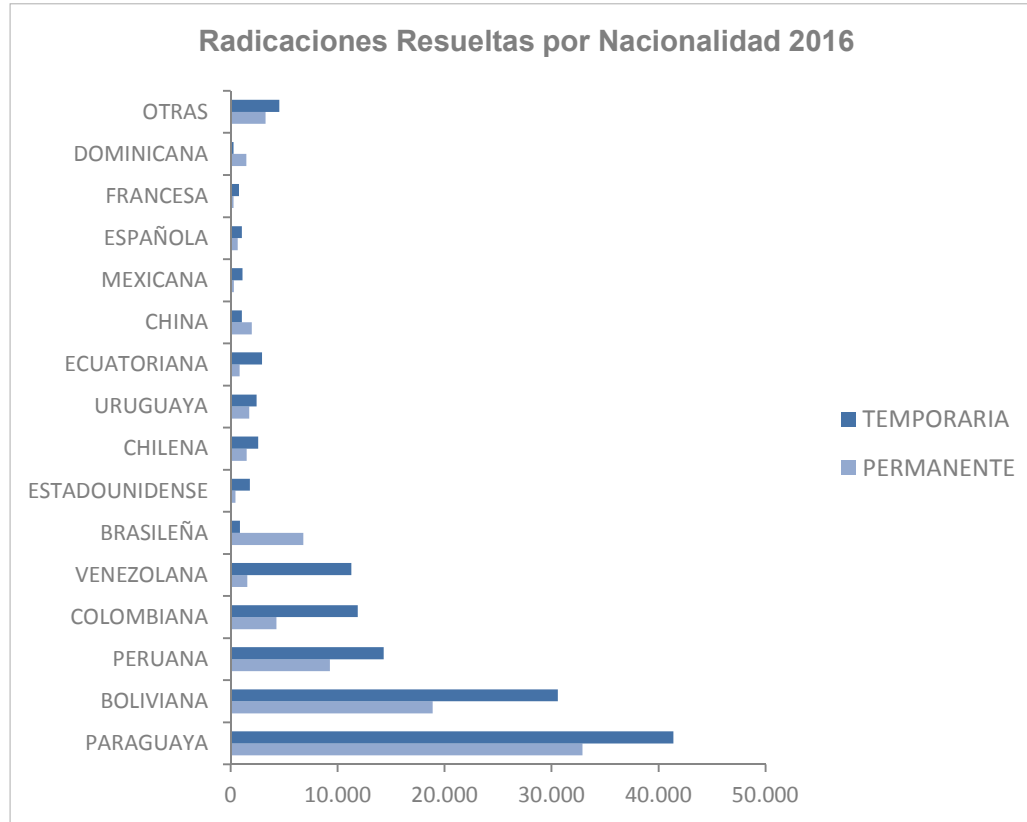
NACIONALIDAD	PERMANENTE	TEMPORARIA	TOTAL
<b>PARAGUAYA</b>	<b>32.904</b>	<b>41.386</b>	<b>74.290</b>
BOLIVIANA	18.898	30.587	49.485
<b>PERUANA</b>	<b>9.271</b>	<b>14.314</b>	<b>23.585</b>
COLOMBIANA	4.276	11.899	16.175
<b>VENEZOLANA</b>	<b>1.561</b>	<b>11.298</b>	<b>12.859</b>
BRASILEÑA	6.808	872	7.680
<b>ESTADOUNIDENSE</b>	<b>447</b>	<b>1.793</b>	<b>2.240</b>
CHILENA	1.515	2.583	4.098
<b>URUGUAYA</b>	<b>1.730</b>	<b>2.417</b>	<b>4.147</b>
ECUATORIANA	844	2.940	3.784
<b>CHINA</b>	<b>1.991</b>	<b>1.055</b>	<b>3.046</b>
MEXICANA	315	1.127	1.442
<b>ESPAÑOLA</b>	<b>652</b>	<b>1.047</b>	<b>1.699</b>
FRANCESA	268	795	1.063
<b>DOMINICANA</b>	<b>1.470</b>	<b>267</b>	<b>1.737</b>
OTRAS	3.266	4.543	7.809
<b>TOTAL</b>	<b>86.216</b>	<b>128.923</b>	<b>215.139</b>

### RADICACIONES RESUELTAS POR NACIONALIDAD Y CATEGORÍA

**NOTA:** No se incluyen Disposiciones Rectificadoras.

Aplicativo S.Ad.Ex. de la DNM

**RADICACIONES RESUELTAS 2016**



**RADICACIONES RESUELTAS POR NACIONALIDAD**

## RADICACIONES RESUELTAS 2016

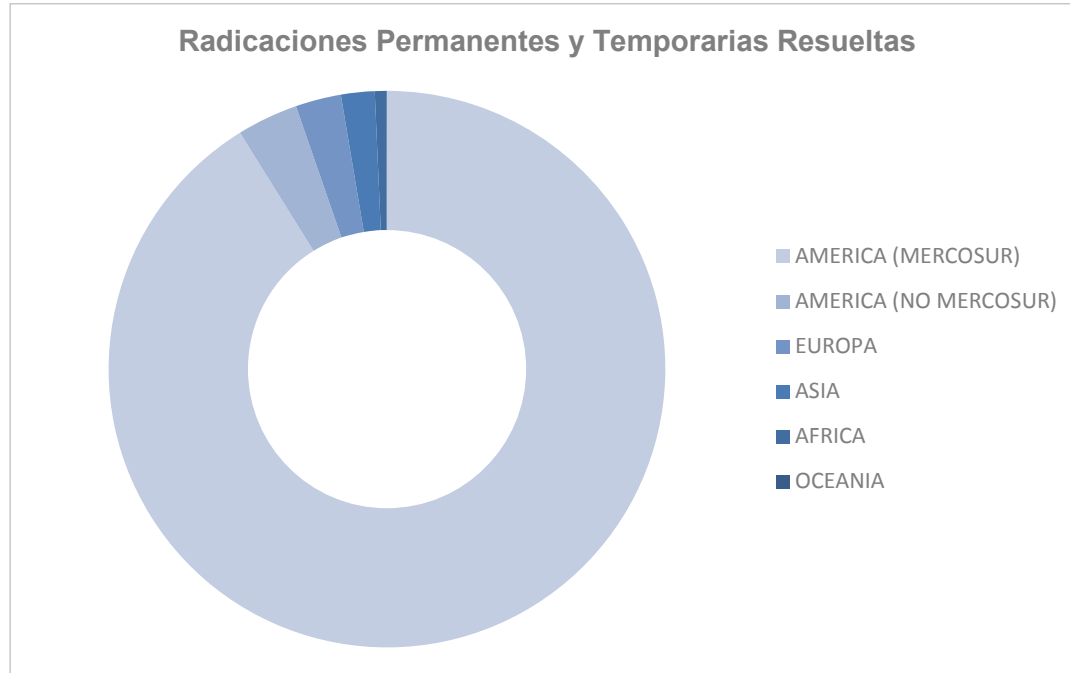
ZONA	PERMANENTE	TEMPORARIA	TOTAL
<b>AMERICA (MERCOSUR)</b>	<b>77.807</b>	<b>118.297</b>	<b>196.104</b>
AMERICA (NO MERCOSUR)	2.868	4.764	7.632
<b>EUROPA</b>	<b>1.961</b>	<b>3.755</b>	<b>5.716</b>
ASIA	2.278	1.889	4.167
<b>AFRICA</b>	<b>1.274</b>	<b>177</b>	<b>1.451</b>
OCEANIA	28	41	69
<b>TOTAL GENERAL</b>	<b>86.216</b>	<b>128.923</b>	<b>215.139</b>

### RADICACIONES RESUELTAS POR ZONA Y CATEGORÍA

**NOTA:** No se incluyen Disposiciones Rectificadoras.

Aplicativo S.Ad.Ex. de la DNM

## RADICACIONES RESUELTAS 2016

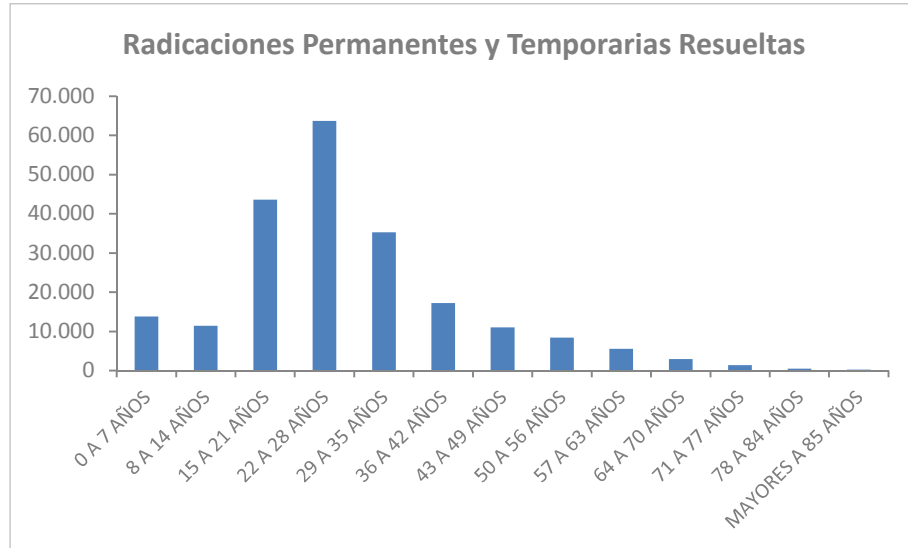


## RADICACIONES PERMANENTE Y TEMPORARIAS RESUELTAS

## RADICACIONES RESUELTAS 2016

EDAD	PERMANENTE	TEMPORARIA	TOTAL
<b>0 A 7 AÑOS</b>	<b>5.567</b>	<b>8.275</b>	<b>13.842</b>
8 A 14 AÑOS	6.118	5.295	11.413
<b>15 A 21 AÑOS</b>	<b>12.779</b>	<b>30.816</b>	<b>43.595</b>
22 A 28 AÑOS	24.942	38.717	63.659
<b>29 A 35 AÑOS</b>	<b>15.773</b>	<b>19.503</b>	<b>35.276</b>
36 A 42 AÑOS	7.810	9.463	17.273
<b>43 A 49 AÑOS</b>	<b>4.756</b>	<b>6.280</b>	<b>11.036</b>
50 A 56 AÑOS	3.544	4.845	8.389
<b>57 A 63 AÑOS</b>	<b>2.455</b>	<b>3.087</b>	<b>5.542</b>
64 A 70 AÑOS	1.426	1.544	2.970
<b>71 A 77 AÑOS</b>	<b>679</b>	<b>717</b>	<b>1.396</b>
78 A 84 AÑOS	245	267	512
<b>MAYORES A 85 AÑOS</b>	<b>122</b>	<b>114</b>	<b>236</b>
<b>TOTAL GENERAL</b>	<b>86.216</b>	<b>128.923</b>	<b>215.139</b>

## RADICACIONES RESUELTAS 2016





## RADICACIONES RESUELTAS 2016

PROVINCIA	PERMANENTE	TEMPORARIA	TOTAL
<b>BUENOS AIRES</b>	<b>42.071</b>	<b>56.895</b>	<b>98.966</b>
CIUDAD AUTONOMA DE BS AS	27.337	51.534	78.871
<b>CORDOBA</b>	<b>2.894</b>	<b>4.280</b>	<b>7.174</b>
SANTA FE	2.415	1.679	4.094
<b>MENDOZA</b>	<b>1.534</b>	<b>1.650</b>	<b>3.184</b>
MISIONES	1.373	2.046	3.419
<b>SALTA</b>	<b>960</b>	<b>1.461</b>	<b>2.421</b>
CHUBUT	859	1.157	2.016
<b>NEUQUEN</b>	<b>665</b>	<b>1.199</b>	<b>1.864</b>
RIO NEGRO	784	1.079	1.863
<b>JUJUY</b>	<b>873</b>	<b>964</b>	<b>1.837</b>
ENTRE RIOS	556	884	1.440
<b>SANTA CRUZ</b>	<b>536</b>	<b>741</b>	<b>1.277</b>
CORRIENTES	809	446	1.255
<b>FORMOSA</b>	<b>560</b>	<b>490</b>	<b>1.050</b>
LA RIOJA	340	465	805
<b>CHACO</b>	<b>314</b>	<b>481</b>	<b>795</b>
TIERRA DEL FUEGO	360	348	708
<b>TUCUMAN</b>	<b>292</b>	<b>413</b>	<b>705</b>
SAN JUAN	236	255	491
<b>LA PAMPA</b>	<b>133</b>	<b>153</b>	<b>286</b>
SAN LUIS	139	143	282
<b>SANTIAGO DEL ESTERO</b>	<b>119</b>	<b>103</b>	<b>222</b>
CATAMARCA	57	57	114
<b>TOTAL GENERAL</b>	<b>86.216</b>	<b>128.923</b>	<b>215.139</b>

## RADICACIONES POR PROVINCIA CONSTITUIDA Y CATEGORIA